

## Оглавление

Два слова о себе.....	2
История Создания КФС, и что это такое на самом деле?.....	3
Разновидности КФС, какие они бывают и чем друг от друга отличаются?.....	6
Синяя серия.....	6
Зелёная серия.....	10
Сиреневая серия.....	13
Золотая серия.....	21
Эксклюзивные КФС.....	22
КФС кулон.....	25
Защита на телефон.....	27
Базовый комплект.....	28
Как минимизировать вероятность обострений.....	29
Применение КФС.....	30
Питьё структурированной воды.....	30
Водные процедуры.....	31
Обёртывания.....	31
Структурирование кремов.....	32
Прокачки.....	32
Контактное использование.....	37
Дистанционное использование.....	37
Применение с физиотерапевтическими приборами.....	38
Очистка помещений, гармонизация атмосферы.....	38
Противопоказания.....	39
Проверочный список: 9 пунктов грамотного применения КФС.....	39
Работа с сиреневыми КФС.....	40
Первое знакомство с космоэнергетикой.....	40
Активный и пассивный режимы работы.....	41
Примеры аффирмаций для использования с сиреневыми КФС.....	42
Совместное использование КФС разных серий.....	51

## Два слова о себе

Будем знакомы, я Дмитрий Волоховский, наше знакомство с КФС состоялось в 2009 году, начали пользоваться сами, постепенно пришло понимание, насколько интересная вещь попала в руки. Не просто полностью отказались сами от химической фармацевтики, растим внучек на этих принципах, более того за прошедшие годы поменялось отношение к себе, к очень многому вокруг. Если попытаться вложить



действие КФС в два слова, то это будет «жизнь меняется», если чуть приземлённее и в четыре, то это будет «меняется отношение к воде», на самом деле, меняется отношение ко многим вещам в жизни, меняются интересы, меняется чтение, меняется позиция и пересматриваются жизненные ценности.

В данный момент времени хочется поспособствовать донесению этой информации до каждого. Сейчас информации очень много, много разных тематических лекций, видео-записей, но занимаясь в том числе и распространением корректоров, по общению с людьми видно, что иногда сложно составить целостную картину, как говорится «от и до». Ощущается потребность в ёмком и в тоже самое время компактном документе, который бы охватывал все вопросы, с которыми сталкиваются начинающие пользователи. Данная книга основана на лекциях Сергея Валентиновича Кольцова и ведущих лекторов Компании Центр Регион.


## История Создания КФС, и что это такое на самом деле?

Создатель КФС Российский физик Кольцов Сергей Валентинович, выпускник мехмата МГУ, он работал в космической отрасли, в частности, отвечал за разработку полётных алгоритмов управления для Российского челнока Буран. Потом произошёл развал Союза, тема была закрыта, и с билетом на инвалидность по поводу гипертонии Сергей Валентинович оказывается не у дел. Он отказался идти стандартным путём, а начал самостоятельно искать способ решения своих проблем со здоровьем. И подошёл к проблеме поддержания здоровья целостно, с позиции систем и передачи информации, теории управления системами. Информационное управление живыми системами устроено сложнее чем наши компьютеры, безусловно, на это потребовалось время, а база в России уже к тому времени складывалась. Вспомним ещё Вернадский учил, что жизнь и планета увязаны в единое целое, а как человек может быть частью целого без постоянного взаимодействия с этим целым на уровне обмена информацией и энергией? Вода в живой природе является средой, обеспечивающей передачу информации живым организмам. Эту роль воды показал другой Российский учёный - Зенин Станислав Валентинович.

Всему миру известны фотографии замороженных кристаллов воды, сделанные Масару Эмото, он познакомил нас со структурированием воды на уровне образов. Зенин показал как именно молекулы воды группируются сначала в небольшие образования, затем из них складываются более сложные структуры. Механизм структурирования воды Зениным расшифрован, более того он с позиций философии обосновал необходимость, неизбежность образования именно ячеистой структуры водной среды, сейчас отметим самое важное: именно порядок взаимного расположения отдельных молекул воды внутри крупной структуры, которую называют водным ассоциатом, определяет информационное содержание, которое несёт нам данная проба воды.

В информационном смысле плохая вода от хорошей отличается лишь порядком расположения молекул внутри ассоциата. Посмотрите, на рисунке условно показан ковёр из плюсиков и минусиков на грани водного ассоциата, количество возможных комбинаций не укладывается в голове, информационная ёмкость такой ячейки практически безгранична! Изменив этот порядок можно с лёгкостью придать воде полезные свойства. Вот он ключик, остаётся только найти способ как это сделать! Причём, водные ассоциаты обладают свойством копировать информационное содержание соседних ассоциатов - ячеек, что обеспечивает передачу информации на весь объём жидкости. Помните «капля море освящает»? - это о свойстве самокопирования информации от одного водного ассоциата к другим.

Корректор Функционального Состояния является тем образцом, исходной матрицей, с которой на воду переносится предварительно записанная на корректор информация. Энергию для осуществления этого переноса даёт магнитное поле Земли, да и любое электромагнитное излучение, имеющееся в данном месте. Природа оперирует образной информацией. Как эталонный образец КФС является именно голограммой (для определённого диапазона электромагнитных волн), и на КФС записана именно образная информация, например, от лекарственных растений. О том, какая именно информация поговорим ниже в разделе «Разновидности КФС», сейчас отметим, что имея в руках матрицу с полезной для живого организма информацией, мы можем получать неограниченное количество воды, которая будет нас поддерживать – структурирование воды одно из основных свойств КФС. Здесь не важно, будет ли эта вода в чашке, в водопроводной трубе, или внутри тканей живого организма.



Перенос информации с матрицы КФС на воду происходит за счёт энергии магнитного поля Земли, это мы привыкли просто говорить «поле», а это всегда ритмы, всегда колебания, в природе нет статичных процессов. При употреблении структурированной на корректорах воды вместе с переносом информации происходит ещё и подстройка ритма организма к ритмам Земли, и заодно все внутренние системы организма начинают работать слаженно. Представьте, собрался оркестр, репетирует самостоятельно, а когда приходит дирижёр, результат получается совсем другого качества. Синхронизация процессов в организме между собой и с ритмами Земли – это второе важнейшее свойство любого КФС.

Третье свойство всех КФС – защита от вредного действия электромагнитных излучений. Уже можно говорить о том, что вред электромагнитных воздействий общепризнан, механизм же понимается не правильно. Много говорят о милливаттах, тепловом воздействии, но при этом выясняется, что и слабые воздействия тоже вредны. Посмотрите на проблему с иной точки зрения: любое электромагнитное воздействие техногенного происхождения это источник не физиологичной информации. Это как посторонний шум, который мешает собственным процессам. Всем знакома такая бытовая ситуация: вам нужно что-то обдумать или просто отдохнуть, а за стеной идёт ремонт. Тоже самое, только диапазон волн другой. Все процессы в организме сопряжены с информационным обменом, вот их и надо защитить, потому что на фоне шума информационный обмен требует повышенных затрат энергии и сопряжён с повышенной вероятностью сбоев, то есть информация принимается с искажениями. Будучи голограммой – дифракционной решёткой, КФС накладывает на любое внешнее электромагнитное поле свою поляризацию. Всем знаком такой вариант дифракционной решётки как голографическая наклейка или компакт диск – когда на него смотришь видишь радужные цвета. На голограмму падает свет и отражается, сколько упало столько и отразилось, энергетика не меняется, но в отражённом свете мы уже видим радуго или изображение. вот это и есть видимое проявление эффектов поляризации. Поляризация происходит благодаря особому исполнению наклейки, на ней механически нанесены микроструктуры, размеры которых сравнимы с длиной световой волны. Аналогично информация на компакт диске закодирована в виде прожжённых микроуглублений микронного размера, и такая структура взаимодействует с видимым светом. КФС работает совершенно аналогичным образом для электромагнитного диапазона, на любую внешнюю энергию накладывает собственную благоприятную информацию. В нашем примере это будет аналогично тому, что за стенкой звучит хорошая классика, согласитесь – уже значительно легче.

Один из патентов Кольцова так и называется «Устройство для коррекции внешнего электромагнитного поля, действующего на живой организм, и способ его изготовления».

Сергей Валентинович Кольцов разработал способ записи на магнитный носитель образной информации вообще говоря с любых объектов, долговременного сохранения этой информации, и «упаковки» её в виде пластин КФС, которыми мы сейчас пользуемся. За этой простой фразой скрывается огромная работа и сложные физические процессы. Сложилось так, что из поля зрения классической науки выпал целый раздел электромагнетизма, связанный с продольными электромагнитными полями. Томский физик Николаев экспериментировал с обычными магнитами, он разрезал магнит, одну половинку переворачивал, так что половинки взаимно отталкивались и склеивал их в таком положении. Такая несложная структура порождает скалярное магнитное поле. Хороший вопрос почему раньше никто не занимался исследованием подобных эффектов, сейчас появляется информация о том, что земную науку и цивилизацию подталкивают к определённому пути развития. Так или иначе в современной физике есть белые пятна. Сергей Валентинович разрезает, переворачивает и склеивает не просто магниты, а магнитный материал – магнитную резину, на которую записана информация. При этом оказалось, что такой



информационный элемент во первых не подвержен деградации информации (потери части информационного содержания с течением времени) – один из патентов как раз на способ хранения информации, во вторых создаёт вокруг себя продольное электромагнитное поле. Знаете, имея образование в области электроники, я

затрудняюсь дать лучшее описание того что происходит в склеенных информационных элементах КФС, половине электромагнетизма нас учили, что поделаешь, суть в том, что именно такая конструкция обеспечивает передачу информации на водную среду – воздействует на

водные ассоциаты и заставляет их перестраиваться в нужном порядке. Это главное. Вот он этот элемент. Отличие от «лечебных магнитов» как отличие магнита на



холодильник и магнитофонной кассеты, в одном случае нужна только сила намагничивания, в другом – ценна информация, хотя казалось бы оба устройства используют магнетизм.

Далее, Сергей Валентинович Кольцов придумал как скомпоновать несколько (четыре) таких активных элемента в единое согласованное целое, посмотрите, внутри пластины четыре информационных элемента, отверстия – это волноводы в центрах элементов. Остальное пространство внутри заполнено наполнителем. Эта конструкция моделирует вихрь энергии, которую по Китайской Традиционной Медицине мы знаем как энергию ЦИ. То есть, помимо информационного действия, любая пластина КФС даёт подкачку энергии. Это свойство КФС используется в так называемых «прокачках» - когда пластина используется для активизации биологически активных точек. Подробно о прокачках поговорим в разделе «Применение КФС».

Таким образом, любой КФС можно рассматривать как фоновый источник позитивной, положительной для человека, информации. Понятно, что «платой за удобства» городской жизни является окружение источниками негативной информации, отдалённость от поддержки живой природы. А как негативные, так и позитивные воздействия обладают накопительным эффектом. Поэтому так важно наличие в обиходе КФС, это постоянная поддержка биополя, камертон, по которому организм может сам себя подстраивать, это сохранение внутренней энергетики, например, за счёт того, что в организм поступает уже предварительно структурированная вода, и

не надо затрачивать собственную энергию на её перестройку. И защита от электромагнитных излучений, и по тому же принципу от прочих негативных воздействий. Когда рядом такой помощник, то организм не расходует свою энергию на восполнение ущерба от вышеперечисленных негативных влияний и поэтому остаётся энергетический резерв, который организм использует для поддержания сильного иммунитета, для решения накопленных проблем по здоровью. Каких именно? – у живого своя логика, восстановление будет происходить в соответствии с важностью проблем для организма, и это может не совпадать с пожеланиями нашего разума, этот момент надо понимать. Но, тем не менее, мы можем помочь своему организму в решении тех или иных восстановительных задач за счёт применения КФС с определённым информационным содержанием, предложить своему телу некий широкий набор информации, например, с лекарственных растений. В таком случае если в предложенном наборе есть информация нужная в данный момент, то организм на неё откликается – так проявляется свойство избирательной реакции организма. Исчерпана такая необходимость – информация игнорируется. Вот это и есть модель того как происходит коррекция с помощью пластин, для сравнения, в технике подобный алгоритм называется автоматической компенсацией отклонений.

## Разновидности КФС, какие они бывают и чем друг от друга отличаются?

Итак, корректоры различаются записанной на них информацией. Когда мы в 2009 познакомились с КФС, их было всего 4 разновидности, сейчас можно говорить о четырёх сериях по 8 корректоров каждая, и ещё – восемью так называемых «Эксклюзивных» корректорах функционального состояния. Неоднократно Кольцову задавали вопрос: «а нельзя ли сделать одну «Большую»» - он отвечает, что проверять, нельзя. Во первых, под разные задачи нужно запускать разные процессы, как говорится, нельзя обедать, маршировать и чистить оружие одновременно. Во вторых, к одной и той же информации организм со временем привыкает, эффективнее чередовать. Так что давайте рассмотрим все корректоры по порядку.

### Синяя серия.

На первых восьми КФС, записана главным образом информация лекарственных растений, аюрведических препаратов, а также образцы воды из некоторых целебных источников, фотографии Масару Эмото. В основном это образная информация, снятая с лекарственных растений. Сразу возникает аналогия с классической гомеопатией. Ведь по сути дела в гомеопатии работает информация. Здесь тоже самое. В обоих случаях мы имеем дело со слабыми воздействиями, и существует задача сделать воздействие на организм достаточно продолжительным. Гомеопаты решают её частым приёмом препаратов, буквально через каждые 2-3 часа. А КФС – вот она, всегда под рукой, если она находится рядом – уже действует, пьёте структурированную воду – ещё лучше. Синяя серия это гомеопатия просто в другой упаковке. На одной пластине более сотни различных лекарственных растений, сгруппированных по определённым видам воздействия. Одна КФС как бы соответствует одной полке, витрине в аптеке. Там на одной витрине выложены, например, антипаразитарные средства, на соседней – для очистки и детоксикации организма, на третьей – для восстановления гормональных функций, снотворные, и так далее. В КФС есть ещё один важный момент – мы сейчас уже чётко понимаем, что живой организм это не просто физическое тело, это и система так называемых тонких, энергетических тел, и что на состояние нашей энергетики огромное влияние оказывают наши эмоции, настройки сознания. Например,



мы часто видим как болезненное состояние сопровождается депрессивными настроениями, лечиться в таком состоянии крайне сложно. Мы понимаем, что без изменения состояния сознания очень сложно получить сдвиг на уровне физиологии. КФС дают возможность помочь сознанию перестроиться на позитив за счёт включения в информационный набор соответствующих образцов, например образов Масару Эмото или информационных копий образцов воды из целебных источников. Это очень большая помощь, и могу сказать, что и по отзывам, в первую очередь изменяется эмоциональный настрой. И так, каково же функциональное назначение синих КФС?

**КФС № 1. Антипаразитарный** – гармонизирующий. Содержит информацию множества трав обладающих антипаразитарным действием, они обеспечивают подавление всех болезнетворных бактерий, вирусов, паразитов, глистов и проч., вне зависимости от разновидности последних. Содержит записи фотографий Масару Эмото для настроек сознания на «Спокойствие», «Прощение», «Гармония», «Любовь к себе», «Любовь к окружающим». «Процветание» и др., что помогает быстро преодолеть депрессию, гармонизирует человека. Благодаря этому её можно использовать для гармонизации атмосферы в помещениях, их очистки.

Интересно то, что все паразиты, вирусы тоже имеют какое-то собственное биополе, общим является то, что вне зависимости от вида паразита это поле построено по другим законам принципиально отличающимся от принципа на котором построено биополе человека и симбиотической микрофлоры. В первом случае – это хаос, во втором упорядоченность. КФС смещает равновесие в сторону гармонии и порядка, поэтому всем непрошеным гостям как минимум становится не комфортно, они уже не могут ни есть ни размножаться.... КФС № 1 работает не столько на избирательное подавление того или иного паразита, хотя такое свойство есть, травы против основных групп на нём записаны, сколько на создание дискомфорта для всех чужих и поддержки «своих». Поэтому применение КФС эффективно и в случаях когда конкретное наименование «заразы» неизвестно.

КФС № 1 хорошо справляется с любыми воспалительными процессами, работает с артритами. КФС № 1 содержит базовые настройки для всех систем организма: сердечно-сосудистой, и для лимфодренажной, и скелета, и мочевого выделения, и эндокринной системы. Причём, в эндокринной системе отдельно даются настройки эпифиза – это высшая эндокринная железа. Восстанавливается работа иммунной системы.

**КФС № 2 Детоксикационный.** Предназначен для выведения шлаков из организма, они образуются как следствие приёма лекарств, не переработанной пищи. Выводит любые токсины и шлаки. Поддерживает печень, защищает почки, лёгкие, кожу, мочевой пузырь – все органы, через которые осуществляется вывод шлаков. Хорошо очищает от камней почки и желчный пузырь. Способствует очистке лимфодренажной и сосудистой систем. Ванна, с водой, структурированной на двойке, или душ обладает очень хорошим расслабляющим, снотворным, седативным действием, снижает артериальное давление и стрессовую нагрузку.

Активизирует и очищает кишечник – показан при колитах, запорах. Для активизации работы кишечника Лузгинова Светлана Васильевна рекомендует взять в руку КФС № 2 и делать круговой массаж живота по часовой стрелке – нечётное количество движений. При этом проговариваете слово «поворот» - это код для подсознания. И наоборот, при диарее, делать круговой массаж с КФС № 1 против часовой стрелки.

**КФС № 3 Сжигатель излишков жировой ткани для женщин.** Это женский корректор. Его функция заключается в том, что он улучшает гормональный фон у

женщин, способствует сжиганию жиров. На КФС № 3 есть специальная информация от мастопатий, миом, фибром. Кроме того, КФС № 3 и 4 переводят плохой холестерин в хороший.

Примечание: У кого явные проявления климакса – головокружения, приливы жара, то надо начинать с семерочки, на семерке стоит программа устранения синдрома климакса. Позже можно будет подключить тройку.

**КФС № 4 Сжигатель излишков жировой ткани для мужчин.** Он улучшает мужской гормональный фон, способствует поднятию уровня тестостерона, сжигает жир. На нём есть программа от простатитов и аденом.

Нужно понимать, что жир откладывается физиологически только из того, что мы едим вечером. И откладывается он ночью. Поэтому если вы приобрели корректор функционального состояния номер 3 или 4 с целью похудеть, – структурируйте еду вечером – свой ужин на этом корректоре – на третьем или на четвёртом, в зависимости от пола естественно, и привяжите его себе на живот чем-нибудь, закрепите и спите с ним, но, честно говоря, лучше всего вечером не есть. Но это нужно иметь волю. А воля это физиологически здоровое состояние печени.

КФС № 3 и 4 восстанавливают периферические эндокринные железы: половые, надпочечники, поджелудочную, щитовидную. И вот когда периферическая эндокринная система гармонизируется, восстанавливается, то для тех, кому это генетически показано, начинают включаться программы сжигания жиров – подкожного и внутреннего. И только в такой последовательности. И только в соответствии с той информацией, которая заложена в геноме. То есть, если человеку «положено» иметь определенный размер, то больше он не похудеет. И очень важное условие похудения – не ускорять этот процесс диетами. Потому что корректоры функционального состояния работают с тем обменом веществ, который сложился у человека в процессе его жизнедеятельности. Намного эффективнее подключить визуализацию: хотя бы 10 минут в день представлять себя таким, каким хотите себя видеть. Сложно создать фантомный образ – смотрите на фотографию, на которой вы себе нравитесь. Подключайте сознание, образное мышление так, чтобы оно помогало, это кстати касается любых КФС любых задач.

**КФС № 5 Реабилитационный.** Когда мы очистили и подготовили организм с помощью Корректоров Функционального Состояния номер один и два, КФС № 5 очень эффективно его восстанавливает. Он обладает антиалкогольным, антинаркотическим действием, против курения, способствует снятию зависимости от игромании. Здесь одно «но»; если человек сам не захочет бросить эти вредные привычки, ему никто не поможет. С помощью КФС формально стирается та поляризация (семивихревая), которая вредна для мозгов. Эта поляризация навязывается на мозг, когда человек колется. Если это происходит длительное время, то начинается физическое разрушение мозгов. Все, что прописано на КФС № 5 помогает вернуть человека в нормальный мир. Если Вы ставите на КФС № 5 пачку сигарет или алкоголь, то при потреблении обработанного алкоголя или курени в мозгу начинает откладываться информация, препятствующая дальнейшему потреблению этих вредных веществ.

КФС № 5 даёт очень хорошие результаты при лечении вирусного гепатита А, Б, С. При длительном лечении, сопровождавшимся употреблением воды, структурированной на КФС № 5, мы в последствии не находили антител к гепатиту. Врачи, которые используют только лекарственные препараты, могут сказать, что такого не может быть. Показан при циррозах. Хорошо чистит печень, он очень хорошо чистит почки, он очень хорошо чистит поджелудочную, восстанавливает липидный баланс крови.



КФС № 5 хорошо работает с лёгкими. И печень и лёгкие имеют пик активности в ночные часы, в связи с этим рекомендуется на ночь выпивать хотя бы небольшое количество воды, структурированной на КФС № 5. Рекомендуются подвязывать эту пластину на область печени на ночь. Корректор показан при бронхитах, воспалениях лёгких, бронхиальной астме.

**КФС № 6 Глубокое очищение кожи, отбеливание питание.** Шестёрка влияет на состояние молекул гиалуроновой кислоты, это вещество с помощью которого вода транспортируется и удерживается в нашем организме, это очень важный аспект-увлажнённость, потому что все процессы биохимические, которые у нас идут в организме, они идут в растворах. И поэтому естественно, что состояние влаги, воды очень важно. Состоянием гиалуроновой кислоты «заведует» шестой корректор. Хрящи, состояние хрящей – это тоже шестой корректор. И шестой корректор нормализует выработку пигмента в коже. Потому что мы в основном живём на северных территориях, у нас Солнца то почти нету, то очень много, и поэтому пигментация может проявляться очень резко. Если вы просто закрепите КФС № 6 на лейке душа или на смесителе, или в ванне будете купаться, очень многие отмечают – бледнеют пигментные пятна, особенно возрастные – несколько месяцев просто принятия душа, структурированного на этом корректоре. Способствует восстановлению микроциркуляции.

Маски для лица и тела, скрабы, перед применением ставить на 30 минут на КФС № 6, крышка должна быть открыта, затем наносить. Хорошо одновременно с маской выпить полстакана воды, структурированной на этом же корректоре. При смывании его же закрепить на кран (душ).

Хрусталик глаза на 100 % состоит из гиалуроновой кислоты. Благодаря записи гиалуроновой кислоты можно пользоваться КФС № 6 для работы с глазами – структурировать на ней воду или ещё лучше «искусственную слезу» и закапывать в глаза, после периода привыкания накладывать на оба глаза контактно. Работать таким образом при начальных стадиях катаракты, глаукомы.

**КФС № 7 Питание, безоперационный лифтинг, подтяжка, ускоренная регенерация кожи.** Причём это не обязательно только кожа, это и все крупные сосуды, это выстилка всех протоков, желчные протоки, мочеточники, мочевой пузырь, кишечник – это всё гладкая мускулатура, седьмой КФС работает с этим. Когда растянуты, вены, это как раз растянуты волокна гладкой мускулатуры, семёрка вводит их в тонус. Хорошо работает на восстановление суставов и связок, способствует выработке синовиальной жидкости. Есть рекомендации применять семёрку при опущениях внутренних органов – носить на теле несколько выше опущенного органа, на проекции связок. Семёрку часто называют «скорой помощью», поскольку стакан воды, структурированной на семёрке, выпитый в два приёма с интервалом 15 минут нормализует давление крови и уровень сахара, семёрка лучше других пластин подходит для восстановления после растяжений, переломов, рассасывания послеоперационных рубцов.

Лузгинова Светлана Васильевна рекомендует ежедневно прикладывать КФС № 7 на 10 минут на область шеи, повышается уровень коллагена, разглаживаются морщины.

**КФС № 8 Ночная формула красоты, молодости, здоровья.** Этот корректор нормализует сон. Сон это очень важное физиологическое состояние, не просто потому что там выспитесь очень хорошо, и очень хорошо потом на следующий день

поработаешь, во время сна происходит восстановление, регенерация организма. Корректор включает регенерационные процессы во время сна, повышает качество самого сна. Он воздействует в ночное время на шишковидную железу. Шишковидная железа вырабатывает два гормона – мелатонин и серотонин. Мелатонин это ночной гормон. Это гормон молодости, гормон радости, гормон счастья. Во время сна воздействие КФС № 8 способствует выработке ночного гормона мелатонина. Выработка мелатонина происходит только в темноте и только в период времени с 22 до часу ночи, так что следует постараться нормализовать свой режим дня. Одни кладут корректор в ноги, другие на тумбочку, третьи под подушку. Утром Вы просыпаетесь бодрыми, и с хорошим настроением. В дневное время шишковидная железа способствует выработке серотонина. Серотонин держит наш тонус, отвечает за хорошее настроение.

Перед сном выпить воды, структурированной на КФС № 8, принять ванну или душ со структурированной на нём водой, положить на ночь на прикроватную тумбочку, в ноги или (после привыкания) под голову. В начальный период можно прикладывать КФС № 8 на основание черепа на 10 минут перед сном, по мере привыкания оставлять под головой на всю ночь.

КФС № 8 запускает выработку костным мозгом стволовых клеток, а именно они используются при регенерации.

### Зелёная серия.

В то время как в синей серии делается акцент на исцеление физического тела, зелёная серия в первую очередь работает с настройками сознания. Наши древние ведические знания утверждают, что развитие болезней тесно увязано с устойчивыми неправильными психоэмоциональными реакциями. Лечение только на физиологическом уровне, без коррекции своих реакций не может быть продуктивным. Анализ и отслеживание своих реакций, сознательный контроль за ними, переключение на позитивное мышление – это не простая задача, здесь можно себе помочь за счёт использования уникальной энергетики мест силы. Места силы это такие области на земле, где особая энергетика, это акупунктурные точки земли. На КФС зелёной серии использована информация с Аркаима, древнего Славяно-Арийского городища в котором энергетика земли всегда положительна, всегда поддерживает человека. В окрестностях Аркаима есть несколько особых гор, дающих уникальные настройки для сознания. Люди выезжали на Аркаим, в наиболее сильные по энергетике дни ставили на определённые горы образцы воды, образцы воспринимали информацию, и уже в Москве эти пробы использовались Кольцовым для составления информационных наборов зелёных корректоров. Помимо проб воды с Аркаима, для зелёной серии использованы пробы воды, взятые на дольменах, много дольменов, например, в окрестностях Геленджика. Вопреки навязываемому нам сложившейся Системой представлению о значении дольменов, последние являются порталами, несущими нам определённые информационные настройки, это кстати отражено и в их названиях – все они «говорящие», и проведённая проверка воздействия информации с этих дольменов подтверждает оправданность их названий. Пользуясь зелёными корректорами функционального состояния мы можем привнести в свою повседневную жизнь эти уникальные поддерживающие и оберегающие энергии, итак в зелёной серии у нас есть:

**«Здоровое поколение»** или «детский» корректор, такое название прижилось потому что он показан с момента рождения ребёнка. Создавался для помощи детям, больным

аутизмом, ДЦП. Основная информация для него взята в кастовых пещерах Матка и Чрево. Названия остальных дольменов тоже «говорящие»: «Нежность», дольмен «Любви», «Сердце Матери», «Благославление Матери», «Жизнелюбие и Предназначение», «Целитель», «Скала здоровья». КФС «Здоровое поколение» обладает сильными иммуномодулирующими свойствами, поэтому его рекомендуют использовать не только детям, а и взрослым, страдающим аллергиями, иммунными заболеваниями и выраженными иммунодефицитами. Корректор позволяет сохранить высокие вибрации сознания современных детей. Сейчас бывает так, что в семье появляется неординарный ребёнок, который просто не желает разговаривать с окружающими взрослыми, рекомендуется всем членам семьи пить воду со «Здорового Поколения», при этом разница в вибрациях сознания уменьшается, и ребёнок начинает говорить. Гармонизирует мужское и женское начала в каждом ребёнке.

**Мужской Оберег и Женский Оберег.** Это отдельные КФС для мужчин и для женщин, дольмены отличаются по энергетике, поэтому корректоры разные. Женский оберег защищает женское здоровье, материнство, детство. Из женских дольменов наиболее интересен дольмен «Макошь». «Любовь», «Нежность» - это всё понятно, а здесь именно Макошь – это и защита, и духовное начало, и женская энергетика. Не случайно Макошь нередко сравнивают и с греческой Гекатой, и с египетской Изидой, это очень древняя проСлавянская богиня, и в дольмене Макошь как раз сохранились эти энергии и настройки, и самое главное – защиты. Плюс Макошь корректирует судьбу человека, в первую очередь женщин. Мужской оберег, соответственно, оберегает мужское здоровье. Вот в частности дольмен Хан так и переводится: «ха» - мужская энергетика, «н» - начало. Помимо информации с дольменов на этих пластинах записаны образцы воды из источника Сергия Радонежского в Подмоскowie, Феодосия Кавказского, и других почитаемых источников. Корректоры очищают от негативных энергий, восстанавливают настройки на созидание, дают настройки на любовь и сострадание. В этих корректорах использованы Славянские обережные символы с говорящими названиями: чертогон, чароврат, молвинец, обережник.

Обереги не обязательно носить с собой, положите на них пучок своих волос, или записку с Ф.И. О. и датой рождения. Пока на корректоре лежат волосы, записка или фотография, другие люди им не пользуются.

**«Успех»** несет в себе водные источники и дольмены, а также энергии Аркаима. Наиболее значимой информацией является влияние Горы Разума на Аркаиме. Информация собиралась с трёх точек, соответствующих проекции правого и левого полушарий, и центральной точки между ними, поэтому «Успех» даёт гармонизацию работы правого и левого полушарий. Как следствие приходит психоэмоциональное спокойствие человека, способность преодолевать стрессовые ситуации. Идёт восстановление триединства сознания человека, гармонизация, выравнивание энергии между инстинктами и рефлексамми – подсознание; чувственными настройками – это разум; и глубинными знаниями, которые переносятся у человека из жизни в жизнь – это высшее я или сверхсознание. Плюс энергия дольмена Тор, с проСлавянского языка «тор» переводится как мирообразующая энергия. Поляризация воды с горы Шаманка – это гора реализации желаний. Поляризация воды из реки Большая Караганка, которая протекая по всей территории Аркаима, собирает на себя энергетика, поляризация воды из источника у храма Святого Сергия Радонежского в Подмоскowie – помогает снимать информационные поражения. Поляризация Ленских и столбов и центр городища. КФС «Успех» «срабатывает» за счёт гармонизации мыслительного процесса человека, за счёт того, что у пользователя поднимается уровень устойчивости осознанных действий, появляется уверенность в правоте своих действий.

Естественно, гармонизация работы полушарий обеспечивается на физиологическом уровне слаженной работой кровеносной системы головного мозга, поэтому корректор может быть использован для профилактики инсультов и для реабилитации после инсультов.

**«Любовь»** содержит в себе все источники, дольмены, пробы воды взятые на Аркаиме, которые вызывают у человека соннастройку с состоянием любви. Именно состояние любви, а не эгоистическое чувство, это надо понимать. Если человек переполнен эго, то есть, если у него закрыта сердечная чакра, если он не любит ни себя ни окружающих, вся его жизнедеятельность подчинена обеспечению условий максимального комфорта для определённых инстинктов, то конечно корректор Любви у такого человека может вызвать очень серьёзные обострения на психо-эмоциональном уровне. Поэтому имеет смысл привыкать к нему, как и ко всем остальным корректорам зелёной серии через воду внутрь.

О действии этого корректора говорят так: «Любовь со всем договорится». Есть рекомендация перед началом любого лечебного процесса выпивать (естественно дробно) три литра воды, структурированной на «Любви».

КФС-ки «Любовь» и «Успех» усиливают друг друга. Вся наша цивилизация заточена на успех. Успех, успех, успех, достижения, но дело в том, что больше всего успех сопровождает людей, которые влюблены. Это просто такое жизненное наблюдение. Если вспомните свою жизнь – тоже найдёте этому подтверждение. «Любовь» и «Успех» друг друга усиливают. Что там с ними делать можно? Носить с собой, структурировать еду и напитки, использовать для водных процедур. На «Любви» лучше всего структурировать еду – вкус меняется, энергетика пищи меняется. А с «Успехом» очень хорошо купаться, одежду стирать, посуду мыть, обувь, полы, и так далее.

**«Долголетие»** предусматривает профилактику и реабилитацию инсультов и инфарктов. Гармонизирующий дольмен, который расположен в районе села Пшада обеспечивает более глубокую слаженность работы дольменов и мест силы, прописанных на этом корректоре. В первую очередь здесь представлена энергетика ручьёв Алханайского заповедника, и дольмен Череп, который позволяет работать по острым сосудистым катастрофам. «Золотая Пирамида» прописана на «Долголетии» как защитный канал для непосредственно рабочих каналов, поляризация 10 % амарантового масла обеспечивает дополнительную очистку сосудов головного и спинного мозга, и всей сосудистой системы в целом, например от атеросклеротических бляшек. Поляризация водной составляющей гриба Рейши обеспечивает регенераторные возможности этого корректора, а так же несёт в себе некоторые противоопухолевые настройки – используется как цитостатик. Ну и самое важное, поскольку этот корректор не вызывает никаких обострений, то его можно применять в группе риска по инфарктам и инсультам практически с первых дней работы с корректорами вообще. С первых же дней к единичке и двойке можно добавлять «Долголетие», начинать работать через воду, и достаточно быстро – в течение недели или двух, уже можно подкладывать под голову. На сегодняшний день этот корректор позволяет достаточно эффективно регулировать внутричерепное давление.

При подъёме внутричерепного или общего давления выпить в два приёма с интервалом в 15 минут 50 мл. воды, структурированной на КФС 1 или 7, затем приложить «Долголетие» к больному месту на голове. Работает медленнее чем КФС № 9, зато без обострений.

За счёт улучшения кровообращения головы происходит омоложение кожи лица.

**«Чистый взгляд»** - корректор несёт информацию из Глазного ручья Алханайского заповедника, вода предназначена для профилактики и коррекции состояний глаукомы и катаракты. Соседний к Глазному ручью обеспечивает очистку сосудистого русла глазного анализатора, и в результате мы с вами можем использовать «Чистый взгляд» для коррекции и восстановления дегенеративных изменений в глазах. Дегенерация зрительного нерва, отслоение сетчатки, ряд других заболеваний. В этом КФС есть космозенергетические каналы, которые активизируют выработку собственных стволовых клеток. Для защиты информации прописан канал «Золотая Пирамида», а также один из гармонизирующих дольменов. Расположенный вблизи села Пшада. Особенностью этого корректора является не только то, что он работает непосредственно местно с глазами, но и может дать обострение системного характера. Поскольку заболевания глаз нередко связаны с заболеваниями печени и толстого кишечника. Поэтому начинать следует с воды внутрь 2-3 дня небольшими порциями, но часто, затем работать как с шестым корректором – закапывать воду в глаза, аккуратно, постепенно, и пройдя через все возможные обострения, как местного так и общего характера, уже после этого начинать промывать глаза, а затем даже прикладывать, начиная с одной минуты и дольше. Прикладывать на оба глаза по одной- две минуты на каждый, три - четыре раза в течение дня. Почему не рекомендуется делать этого в начале? Потому что вы можете спровоцировать у себя обострение – кровоизлияние в глаза, когда может развиться массивная очистка сосудов глаза, они достаточно мелкие, поэтому если будет слабая сосудистая стенка, может возникнуть кровоизлияние. Это корректор семейный, благодаря каналу «Золотая пирамида» его действие не блокируется, один поработал, другой поработал, никаких проблем не должно возникать.

**«Гармония»** - корректор создан для того, чтобы уравновесить материальные и духовные потребности людей, здесь информация с обновлённого Аркаима, это поляризация воды с восточного склона горы Шаманка на летнее солнцестояние 2011 года, поляризация воды из родника у горы Чека в тоже самое время - это гармонизация, скажем так, материальной зависимости человека и духовных настроек, чтобы хоть как то стронуть эти весы в сторону плюса – в сторону духовности. Алтарный камень городища – это чистка судьбы. Большая и малая спирали с горы Любви на Аркаиме – состояние любви – высшие энергии. корректор создан для того, чтобы уравновесить материальные и духовные потребности людей. И гора счастья. Корректор сильный, корректор мощный, корректор, который сегодня можно рекомендовать при депрессиях, при стрессе, при синдроме хронической усталости, при язвенной болезни желудка и 12-ти перстной кишки, и при ряде других патологических состояний когда психоэмоциональный сбой может легко привести к физическим проявлением в виде того или иного заболевания.

Помимо этого записана поляризация воды из родника у подножья горы Чека. Чека расположена в 70 километрах от основного комплекса Аркаима, или Аркамы, гора называется Горой Власти и Богатства, и как и все холмы Аркаима, если идешь на гору из праздного любопытства за удовлетворением потребностей физического тела, гора старается не пускать человека на вершину, то есть, к алтарным камням - к центральному источнику информации. В частности, что касается Чеки, если туда идти за властью над собственным эго, и за духовным и за душевным богатством, тогда на эту гору можно подняться в течении нескольких минут. Это фактически полтора километра вверх. Если просить власти над людьми и богатства материального, то и по положому склону подняться туда крайне сложно и долго.



Если человек начинает излучать гармонию, особенно женщина – всё вокруг гармонизируется – что бы ни было. Очень важно вот это вот состояние сохранять. КФС «Гармония» - совершенно замечательная, волшебная такая штука, потому что у нас сейчас большая проблема из-за того, что люди очень много общаются с компьютером. Вот что-то не понравилось – тыкнул на кнопочку, и всё – до свидания, не надо что-то там придумывать, не надо приспособливаться, не надо искать какие-то там ходы – выходы, просто, не нравится – гнев возник – всё – до свидания. Мы живём в социуме, общаемся с людьми, и человека, например одноклассника, классного руководителя, преподавателя какого-то, или там коллегу по работе, кнопочкой не удалишь – нужно выстраивать отношения. А если с детства человек в основном проводил время и общался с компьютером, то навык выстраивания отношений отсутствует, это очень трудно. И у этих людей просто не контролируемая агрессия, гнев. КФС «Гармония» - даже если она просто лежит где то на столе рядом, очень хорошо успокаивает.

### Сиреневая серия.

На КФС сиреневой серии записаны уже не поляризации, скопированные с неких материальных объектов, а как бы «ключи», открывающие доступ к специфическим целительным энергиям, которые приходят к нам из Космоса. Эти энергии известны нам как Космоэнергетические каналы, это не что иное как электромагнитное излучение Звёзд – светил, которые находятся в нашей Галактике. Другие Солнца, которые находятся в рукаве нашей Галактики. И вот эти вот мощные звёзды порождают электромагнитное излучение с определёнными частотами, которые в виде радиоволн доходит до нас, и оказывают воздействие на определённые структуры внутри нашего организма. Это и есть космоэнергетические каналы, которые подстраивают работу определённых систем организма. Но надо ещё научиться принимать эти воздействия, нужна сонастройка для того чтобы они начали работать.

Космоэнергетика как направление информационного взаимодействия с внешним полем, появилась не так давно. До 80-х годов прошлого века все такие вещи информационного плана относились к категории тайных знаний, и были сосредоточены у очень небольшого количества людей. Современный мир знает об этом направлении во многом благодаря деятельности школы космоэнергетики Эмиля Багирова. Результаты, получаемые его последователями настолько впечатляющие, что космоэнергетика как направление была принята во Всемирную Организацию Здравоохранения – именно по достигаемым результатам.

Если вы хотите решить какую-то конкретную задачу, если вы знаете что какой-то конкретный орган нужно полечить, следует сформулировать запрос. Запрос должен быть конкретным. На ситуацию, на лечение органа, на изменение состояния сознания. Дело в том, что эти корректоры работают не только с нашей физиологией, не только с нашей энергетикой, но и развивают духовные структуры человека, психику человека. На всех корректорах сиреневой серии есть каналы «Изначальная Чистота», «Божественное Сознание» и «Мудрость Духа», эти три канала работают на расширение сознания человека. Не меняют сознание, но выводят на высокие частоты, помогают выполнять Каноны Создателя, настраивают на духовность, на вечное гармоничное развитие.

Технике работы с космоэнергетическими каналами учат, ученики проходят определённую сонастройку своего сознания с космическими энергиями каналов. На корректорах функционального состояния записана информация с уже предварительно открытых каналов, таким образом корректоры делают работу с космоэнергетическими



каналами доступной для неподготовленного пользователя, или по меньшей мере, процедура использования каналов значительно упрощена. Методике работы с сиреневыми КФС будет посвящена отдельная глава, сейчас давайте познакомимся с тем, какие корректоры имеются в этой серии:

**КФС № 9 «Здоровое Сердце»**, содержит набор каналов для поддержания сердечной деятельности. Помимо этого очень хорошо воздействует на наше сознание, удаляет всё, что внутри нашего тела мешает приёму информации, способствует развитию творческих способностей человека, восприятия. Происходит нормализация артериального давления. Это не только гипертоническая болезнь, но и работа с сердечной, сосудистой, почечной, печёночной гипертензией. Когда речь идет о нормализации каких-то переменных параметров, таких как: давление, гемоглобин, свёртываемость, вязкость крови, ферменты крови, КФС № 9 работает не на приведение их к неким значениям, которые считаются нормой в традиционной медицине, а приводит их в норму на текущий момент времени. Цель – обеспечить комфортное состояние в текущий момент времени, параметры постоянно меняются.

Ведётся профилактика атеросклероза и тромбообразования, нормализуется работа почек, желудочно-кишечного тракта, желчного пузыря, успокаивается нервная система, то есть, идёт комплексное воздействие не только на сердечно-сосудистую, но и на нервную систему человека, а также на его психику. Содержит множество каналов, настраивающих на энергии Божественной Любви, в этом аспекте девятку можно рассматривать как «продолжение» пластины «Любовь». Очень важная программа, которая есть у нас с вами на девятом КФС – открытие канала духовного сердца. Мы на Руси всегда его называли сердечным чертогом.

КФС № 9 расформирует камни желчного пузыря. Размягчает для начала, и потом начинает потихонечку растворять. Можно работать на почки, зрение, слух. По зрению в первую очередь глаукома, катаракта. Записанный на пластине канал Ранул работает с любыми заболеваниями глаз, поэтому кого что беспокоит, но не забывайте пить воду внутрь. По хорошему работать нужно через энергии благодарения: «Я благодарю за 100 % восстановленное зрение» или «....расформированную катаракту» или «... восстановленное внутриглазное давление и расформированную глаукому».

На девятке есть программы, расформирующие опухолевые узлы, как доброкачественные, так и злокачественные, по соответствующим системам: по сосудистой системе, по эндокринной системе, по нервной системе, и по желудочно-кишечному тракту, включая печень и желчный пузырь. Девятка позволяет не только расформировывать опухолевые узлы, но и сжигать программы, вызывающие опухолевый рост. Иногда программы, так называемые установки на онкологию бывают настолько сильными, что девятка не справляется, тогда подключаем что-то более серьёзное (11, 14, 15, 16, Исцеление 2).

**КФС № 10 - «Здоровые суставы»**. Прежде всего предназначен для восстановления и регенерации всех ваших суставов при артрите, артрозе, коксартрозе. То есть, он ускоряет регенеративные процессы, помогает регулировать функцию и образование внутрисуставной жидкости, стимулирует выведение солей – это такие заболевания как остеохондроз и подагра. Помогает при лечении и восстановлении позвоночника, в том числе межпозвоночных дисков, восстановление тел позвонков, расформирование межпозвоночных грыж, выпрямление позвоночника, восстановление осанки, расформирование горба. Позволяет работать на расформирование лишних костных образований - это шпоры, костные мозоли, травматические выросты костей. Расформирование кальцинатов. Камней в любых органах. Здесь вообще лучше

работать с визуализацией, то есть, представить что у вас, и внутренним видением вот эту ситуацию с вашим костями, суставами, пятками довести до нормального анатомического состояния. визуализация ускоряет работу.

Что хочется здесь сказать? Здесь ещё есть ряд основополагающих моментов, которые связаны прежде всего с нашими возрастными изменениями. Ни для кого не является секретом, что мы стареем, что-то внутри нас изменяется, и у всех людей с возрастом в той или иной степени развивается такое заболевание как дискинезия желчевыводящих путей. Рано или поздно начинает происходить заброс в область двенадцатиперстной кишки и поджелудочной железы. Слизистая оболочка и среда луковицы двенадцатиперстной кишки и поджелудочной железы кислая, а желчь, которая туда забрасывается, щелочная. В результате слизистая оболочка начинает выжигаться, наша поджелудочная железа перестаёт продуцировать такой фермент как бромелайн, в результате когда мы кушаем пищу, ряд аминокислот, из которых наша печень потом строит коллаген первого типа, перестаёт усваиваться нашим организмом. Это с возрастом происходит у всех. В результате коллаген – а это основа, это структурная ткань, на которой построена вся соединительная ткань нашего организма, это наши суставы, это наши связки, это наши межпозвоночные диски, наши волосы, кожа, ногти, сосудистые стенки, и так далее... практически коллагеноза есть везде, это основа всего и вся. И вот здесь мы имеем достаточно сбалансированное, комплексное воздействие, которое мы можем с вами получить. Это и «Марбакс», который несёт вам натуральные белковые компоненты, полный набор необходимых микроэлементов. Это тот же самый «Протетион», для восстановления костно-суставной системы, который включает восстановление системы регенерации и восстановления. И вот этот наш сиреневый корректор номер 10- «Здоровые суставы». Применяя вот это всё в комплексе, то есть, функциональное питание, восстановление, стимуляция и регенерация, мы можем получить достаточно мощное серьёзное воздействие практически на всю костно-суставную систему. И применять это как для лечения суставов, так и для восстановления межпозвоночных дисков и для восстановления состояния кожи волос и ногтей.

На десятке прописано очень много возможностей восстановления работы сосудистой системы, включая давление крови, формулу крови – то, что необходимо для нормального формирования надкостницы, трофики хрящей, суставов – питание. То есть, без сосудистой системы это просто не пройдёт. Так что если по финансовым соображениям есть необходимость выбирать между девяткой и десяткой, останавливайтесь на десятке.

**КФС № 11 «Здоровый Образ Жизни»** предназначен прежде всего для восстановления наших тонких тел, то есть, нормализации информационной структуры человека, а так же он уничтожает все негативные программы, и стимулирует отвращение к вредным привычкам, таким как алкоголизм, курение, наркомания, игровая зависимость. Если скажем единичка, двойка, пятёрка оказывают не достаточно сильную помощь в избавлении от вредной привычки, то добавляется одиннадцатый корректор. С водой, в активном режиме – через энергии благодарения можно использовать, с прокачками – как угодно. Как привыкли – так и используйте. Желательно чтобы человек работал сам. Если сам не хочет, но разрешает вам, то можете вы работать, но только с разрешения. Разрешение может быть высказано даже в шуточной форме, главное чтобы человек сказал «да».

Расформирует агрессию, восстанавливает первородную ДНК. Способствует чистке генома. Выводит, выгоняет из организма сущности, расформирует страхи, порчи, сглазы, обладает очень выраженной противоопухолевой направленностью:

расформировывает опухоли и сжигает программы вызывающие опухолевый рост. Один из самых сильных противоопухолевых КФС. Опухоли любых локализаций. Также работает по шизофрении и эпилепсии. Но здесь необходимо помнить, что при обострениях у больных эпилепсией либо шизофренией могут быть непредсказуемые реакции. И там где это угрожает жизни самого пациента либо окружающих, конечно имеет смысл применять какие-то медикаментозные средства, которые позволяют минимизировать обострения. То, что у вас обычно работает, то и нужно подключать на период обострений.

И с учётом того, что у очень многих людей присутствуют страхи, и определяют их поведение, одиннадцатый корректор – один из первых, с которым надо начинать работать.

Поддерживает центральную нервную систему, желудочно-кишечный тракт, восстанавливает работу печени, почек. Фактически, действуя на всех уровнях, КФС № 11 даёт общее восстановление организма.

**КФС № 12 «Здоровый Сон».** Восстанавливает и оздоравливает сон. Здоровый сон укорачивается до 4-6 часов, поэтому не удивляйтесь если со временем после работы с двенадцатым корректором сон будет укорачиваться, при этом вы будете хорошо высыпаться. Предназначен для нормализации выработки такого важного нейрого르몬а как мелатонин. На самом деле роль мелатонина в жизнедеятельности человеческого организма очень высока. Покуда у нас вырабатывается мелатонин, у нас в организме работают восстановительные процессы. У вас здоровый сон, и как подсчитали сами врачи, мелатонин сам по себе обладает восемью лечебными действиями на организм человека. Самое главное, что он восстанавливает циркадные ритмы работы нашего физического тела, нормализует сон, снижает агрессивность при различных психических расстройствах. Этот корректор также улучшает кровообращение в области шейного отдела позвоночника, глаз, ну и естественно, восстанавливает физиологический сон. Восстановлению сна способствует также и очистка тонких тел, настройка информационных процессов в нашем поле.

С помощью двенадцатого корректора вы можете получать и информацию из тонкого мира во время сна. То есть, задавать вопросы перед сном и принимать информацию. Вы можете обучаться во время сна, ставите программку, поставили например на компьютер диск работающий, и пошла информация. С двенадцатым корректором мы можем во время сна восстанавливать работу того или иного внутреннего органа – давать установку на восстановление работы почек во время сна, печени во время сна, нормализацию давления крови во время сна, формулы крови – что хотите.

Как начинать работать поскольку это сон? Под подушку может быть сразу и не класть, потому что может быть такой же эффект как с восьмёркой. Но в обязательном порядке попить водичку перед сном. Может быть с этого начинать. Если в активном режиме делаете установку на здоровый сон, то всё равно попейте воду. Очень хорошо постоять перед сном под прохладным душем с двенадцатым корректором, ну и потом смотреть. То есть, приближать к телу, может быть, для кого-то лучше постепенно, и не забывать при этом пить воду, вот что важно, иначе можно не заснуть.

**КФС № 13 «Здоровый интеллект».** Прежде всего он предназначен для работы с нашим головным мозгом, он создаёт такие условия для работы мозга человека, что у человека, во первых, улучшается внимание, улучшается усвоение какого-то материала, повышается интерес к учёбе. Восстанавливает желание учиться, восстанавливает память, сосредоточенность. Он как бы развивает творческие, познавательные способности. Помогает понимать глубинную суть явлений и предметов.

Способствует духовному росту человека.

На физическом уровне позволяет работать с позвоночником, и вытягивать его. С грыжами не работает, с костями и хрящами не работает – только выпрямление позвоночника. Поэтому если есть грыжи, выпрямлять позвоночник надо после того как поработаете с грыжами. Примеры воодушевляют – то, что мы имеем на сегодня – у людей начинает восстанавливаться хрящевая ткань межпозвоночных дисков – начали работать с десяткой, потом стали добавлять шестой «Протетион», и позвоночники стали выпрямляться, и, соответственно, нормализуется работа внутренних органов, потому что по сути дела каждый сегмент позвоночника связан с работой того или иного внутреннего органа.

Для женщин есть программа, которая позволяет зачать здорового ребёнка. Программа звучит следующим образом: «Я благодарю за наступление беременности, за здоровое протекание беременности, и здоровые роды». При этом для беременной женщины необходимы единичка, двойка, тройка и желателно «Здоровое поколение» – это то, что касается КФС. Можно подключать и другую продукцию, например, восьмой «Протетион».

Ещё одно название тринадцатого корректора – «Береста», поскольку здесь прописана поляризация берёзового сока в период сокодвижения. Берёзовый сок самый информативный, самый полезный, самый жизненно значимый продукт. Многие это прекрасно знают, ходят в лес в период сокодвижения и пьют берёзовый сок. При этом важно не откачать его больше чем нужно иначе дерево может погибнуть, а берёза символ России, поэтому не надо вампирить полностью выпивая её соки, а чуть-чуть себя подправить можно. Чтобы как говорится не калечить деревья у нас с вами есть тринадцатый корректор. И бетулин, который входит в состав бересты, соответственно, информация его есть и в берёзовом соке, является очень мощным и с древности известным противогрибковым и противовирусным агентом. Как известно наши предки далёкие болели крайне редко, онкология у них вообще не описана, о простудных заболеваниях – тоже как-то не упоминается, там больше травма шла, они добавляли тёртую бересту в муку при выпечке хлеба.

**КФС № 14 «Золотая Пирамида».** Назван по основному космоэнергетическому каналу, который на нём прописан. Корректор предназначен для очистки и гармонизации практически всех процессов нашего организма. Он очень хорошо защищает ауру человека от негативного воздействия каких-то внешних факторов. Борется с информационными вирусами, с воздействием таких вещей как сглаз, порча, колдовство. На физиологическом плане способствует очистке и защите как всего тела, так и позвоночника. Защищает прежде всего от действия наших собственных негативных мыслей. Когда человек злится, его левое полушарие становится чрезмерно активным, и формируется не правильный мыслеобраз. Так вот, если у вас в кармане находится 14-ый корректор, он не даёт вам сформировать не правильные мыслеобразы, не правильные сигналы, в результате чего вы начинаете мыслить правильно. Избегаете нанесения вреда собственному организму, и, опять же, вы не наносите вред окружающему пространству, и не получаете отдачу назад. Потому что обычно в случае когда человек сам разрушает вокруг себя окружающее пространство, он тут же получает определённое наказание. Вот этот корректор очень хорошо гармонизирует практически всё что только можно, поэтому с ним очень удобно работать.

Божко Владимир Григорьевич говорит о том что он использует 14-ый корректор в сочетании с КФС «Любовь»: «14-ый корректор как бы помогает энергетическим

каналам правильно дозировать информацию, которая приходит в мой организм. А энергия Любви управляет практически всеми процессами всего этого мира. То есть, как говорят: «Бог есть Любовь». И, естественно, когда эти два корректора, один иньский, другой яньский работают в унисон, то возникает очень гармоничная программа восстановления очень многих вещей, которые происходят в организме человека. Причем здесь не нужно чего-то особенного, действительно запрос универсальный. То есть мы просим восстановить физическое и духовное тела человека, дальше процессы происходят сами по себе. Единственное что я хочу сказать: когда мы работаем с этими корректорами активно, кто-то говорит, что можно работать с синими КФС, я по своему опыту не советую на это время пользоваться синими корректорами. Водичку с них вы можете пить, но, уровень вибраций там ниже чем у сиреневой серии корректоров, и порой может произойти сбой в работе программы, поэтому к этому нужно относиться правильно, и заниматься этим в более гармоничном виде. С помощью этого корректора вы можете прорабатывать энергетические каналы, он очень хорошо с ними работает – чистит.»

Для защиты Золотую Пирамиду можно выставлять над защищаемым объектом, а можно защищаемый объект поместить внутрь, и ставить программу. Когда вы ставите себе защиту с помощью Золотой Пирамиды то канал автоматически закрывается ровно через сутки, поэтому здесь и заботиться об этом не стоит. Вы можете одновременно защитить всю семью, визуализируя её вместе, сидят на диване перед телевизором, либо какое-то событие – все вместе в куче собраны. Именно ментально – виртуально вы всех воспринимаете рядом.

Дополнительно КФС № 14 позволяет расформировывать какие-то природные катаклизмы, по крайней мере, уменьшать их выраженность. С помощью Золотой Пирамиды можно расформировывать эпидемии на больших территориях, и не только среди людей – среди животных, среди растений среди птицы.

Четырнадцатый корректор является универсальным противопаразитарным корректором. А так же сеть программа, которая позволяет нейтрализовать радиоактивные изотопы и выводить из организма радиоактивную тяжёлую воду.

**КФС № 15 - «Свет Жизни».** Название говорит само за себя: Свет это основа жизни. Он включает функцию омоложения нашего организма, позволяет через активацию стволовых клеток запускать регенерацию того или иного внутреннего органа, или конкретных клеток в том или ином внутреннем органе, поэтому именно этот корректор мы всегда используем при работе с Паркинсонизмом, рассеянным склерозом, циррозом, жировым гепатозом, и так далее – когда меняется клеточный состав того или иного органа в силу, так скажем, воспалительного, опухолевого, аутоиммунного процессов не в пользу специализированных клеток, а в пользу инертных клеток, в частности соединительнотканых. Мы можем через активацию стволовых клеток восстанавливать структуру волос и ногтей, эмаль зубов, восстанавливать сосудистые стенки, восстанавливать эпителий выводящих протоков, да что хотите на самом деле – это универсальная регенерация.

На этой КФС есть функция управления теломерами – хвостами ДНК, которые после 50 циклов деления начинают зашумляться. Создаются условия для исключения зашумления, а это на самом деле программа долголетия. КФС № 15 восстанавливает первородную ДНК – можно работать с генетическими заболеваниями.

Чистит род, снимает родовые проклятия, освобождает наши тонкие тела от любых негативных программ, гармонизирует человека, гармонизирует и тонкие тела, и физическое тело, и психику человека.



Активизирует работу энергетических центров наших клеток – митохондрий – увеличивая количество энергии. Помогает налаживанию взаимоотношений между мужчиной и женщиной. Меняет состояние психики, уменьшая пессимизм, возвращает способность любить.

КФС № 15 сжигает программы, вызывающие опухолевый рост. Божко В. Г. В одной из интернет-конференций приводит такой пример: «И очень интересно он действует по информационному полю. Мы столкнулись с такой проблемой когда работали с женщиной, у неё была опухоль по гинекологии – миома, причём причина была наведённая, в составе поля была наведённая энергетика, и когда сделали диагностику ГРВ- газоразрядная визуализация по Короткову, у неё в поле чётко прослеживалась вот эта вот наведённая энергия, то есть, чужая энергия, какие-то негативные пожелания. А женщине была сделана операция, миома была удалена нормальным медицинским путём, делали опять съём поля, информация чётко остаётся. Чтобы привести всё это в порядок, ей как раз было рекомендовано использовать КФС № 15 «Свет Жизни», и буквально через 3 дня была сделана повторная диагностика, и вся эта информация из поля человека ушла. Почему это так важно? Потому что если в поле остаётся информация об опухолевом процессе, то он опять возникнет на том же самом месте. То есть, получается что корректор «Свет Жизни» блокирует информацию об опухолевом процессе в информационном поле человека. Вот это мы подтвердили на нескольких людях. Идёт блокировка конкретного негативного воздействия.»

В некоторых ситуациях КФС № 15 позволяет работать без разрешения по вредным привычкам. Например, вот человек не хочет, потому что не считает, что эти привычки для него вредны, и как правило меньше всего считаются с окружающими; поэтому вы можете (кто-то в семье) – «Я благодарю за духовное и физическое здоровье (называете своего родственника)». Формулировка «духовное и физическое здоровье» подразумевает что человек без вредных привычек, и они начинают потихоньку расформировываться, опять же если это дозволено Сверху. Если человек обязан свои вредные привычки отработать сам, разобраться почему это с ним происходит, и справиться с этим сам, то корректор здесь вам не поможет. Это будет достаточно скоро видно, и здесь уже ломать копыта не стоит.

И ещё одна программка, которая позволяет нам решать проблемы с уже умершими нашими близкими родственниками – это по аналогии со свечкой за упокой: «Я благодарю за духовные блага (называете своего умершего близкого родственника)». Ещё раз напоминаю: для того, чтобы, например, наладить отношения с собственными детьми, надо наладить отношения с умершими родителями. Вот так мы с вами функционируем, связи на уровне информации достаточно сложные. Потому что от бабушек, дедушек передаётся своим внукам духовное содержимое и духовный стержень, а от матери и отца – душевные настройки. Поэтому очень часто внуки куда ближе бабушкам и дедушкам чем собственные родители, и от этого страдают все. Поэтому вот здесь вот нужно задом наперёд работать, а не в лоб. А детям в этих ситуациях посылаем только любовь.

**КФС № 16 «Чистое Пространство».** Настолько качественно вычищает всё вокруг нас и в физическом мире, и в тонком плане, что по сути дела каждая клетка попадает в точку сборки, и появляется возможность «выруливать» из многих ситуаций. Чистит клеточные матрицы. Чистое Пространство мы используем не только для очистки своей троицы по образу, то есть, физическое и тонкие тела, но так же обязательно троица сознания – не нужно забывать гармонизировать это всё. Очень часто используем в



быту, чтобы, как говорится, привести в чувство своих соседей, это хорошо делают 11-й и 16-й корректоры.



толстый ковёр, и так далее.

Если скажем наверху или внизу под вами два раза в месяц отмечается зарплата игрой на аккордеоне, беспробудным пьянством и громким пением – вам жить мешают – корректор вот таким вот образом ставите – узкие торцы вниз и вверх. Точно так же ненавязчиво перестают бегать над головой чужие маленькие дети, перестают при уборке соседи ронять на пол, по сути дела вам на потолок, мебель свою с грохотом, играть с домашними животными в мячик, детям для игры в кубики подстилают

А если за стеной начинается нечто подобное, то соответственно узкий торец на соответствующую стену направляем. И очень быстро всё вокруг приходит в норму. Водой с корректора можно опрыскивать помещения – домашние, офисные. Общаетесь с большим количеством людей, читаете лекции, работаете в школе, в каких-то присутственных местах, вот для чиновников это полезно, я имею в виду чиновников которые с совестью, на столе пусть будет Чистое Пространство, направленное либо на входную дверь кабинета, либо на кресло посетителя – чтобы не появлялись скандалисты и агрессивно настроенные люди, чтобы любая ситуация разруливалась по делу. Кстати, канал нормализует и самого чиновника.

Обладает очень выраженными противопухолевыми настройками, причём опухоли любой локализации. Обладает противопаразитарными настройками, но в меньшей степени чем скажем четырнадцатый корректор, и хорошо поддерживает энергетику позвоночника.

## Золотая серия

Мы сейчас переживаем период времени, который называется Великим Переходом, он будет продолжаться до 2032 – 38 годов, будут и критические точки, к одной из них мы уже подошли вплотную. Это 2014-2015 годы, особенно первая половина 2015, дальше пойдёт проще. И в соответствии с постоянно меняющимися настройками внешнего поля, меняется и соответствующая энергетика той информации, которую начали получать люди. Посмотрите как это разворачивалось во времени: в начале 70-х появились Рейки, начиная с 80-х начинается школа каналов Фарун Будды, и других каналов классической космоэнергетики, они у нас присутствуют на сиреневой серии КФС. В 90-х годах появляется «цифровая» Космоэнергетика, и энергия космологии. В 2000-х годах как новое направление оформляется сакральная космология, она объединяет всё предыдущее. Ну и наконец в 2007 году, мы с вами знаем, в очередной раз очень резко изменились настройки внешнего поля, и стали принимать абсолютно новые по силе и по внешнему проявлению каналы, которые получили название Космической Теургии Майя. И в тоже время раньше нужного времени мы информации не получаем. Космическая теургия Майя - это следующий эволюционный уровень развития внешнего поля, и, соответственно, информационных потоков в нём. Мощность этих каналов примерно в 5-10 раз превышает классические Космоэнергетические. Более того, они ещё более разумны – они подстраиваются под человека, они сами ищут проблему в человеке, достаточно их открыть.

В определении Бердяева: «Теургия это искусство, творящее иной мир, иное бытие, иную жизнь, красоту как сущее, теургия преодолевает трагедию творчества, направляет творческую энергию на жизнь новую. Теургия есть действие человека совместно с богом – богодейство. Богочеловеческое творчество».

В отличие от классической космоэнергетики, каналы Майя обладают формой огромной световой трубы, причём, импульсного характера, а вот классическая космоэнергетика в пространстве больше напоминает огромную скрученную спираль, то есть, напоминает саму структуру галактики, хотя мы воспринимаем это как отдельные каналы.

Все каналы запускаются самостоятельно, здесь не требуется энергия Благодарения, то есть, это принципиально другая технология, и все они прекрасно комбинируются с любыми корректорами, с которыми мы с вами уже работаем. Вы можете их использовать как угодно: работать в активном режиме, прикладывая к той или иной точке, делая с ними прокачки. С ними можно пить воду, с ними можно принимать души, ванны. Все способы, с которыми мы с вами работали, тоже здесь подходят, используйте также принцип согласования корректоров.

Тем не менее, как и при работе с сиреневыми КФС нужно чётко отслеживать чистоту собственных помыслов, соблюдение Вселенских Законов, в первую очередь речь идёт о не причинении своими действиями вреда другим. Вселенная бумерангом возвращает те энергии, которые мы посылаем. Так вот, на Майянских каналах этот возврат будет в 10 раз сильнее. То есть, в 100 раз сильнее, так как каналы сами в 10 раз сильнее чем классическая космоэнергетика. Поэтому, работая с этой серией корректоров, как никогда следует помнить об экологии сознания человека, или экологии мысли и мыслеформ.

В Золотой серии КФС скомпонованы Космоэнергетические каналы и Майянские каналы, дополняющие и усиливающие друг друга. Например, с помощью классических Космоэнергетических каналов обеспечивается дозированность воздействия за один сеанс. Когда сеанс проводит человек, он отслеживает когда включить канал, когда выключить, когда приостановить, наши же корректоры работают независимо от оператора, поэтому такая функция им необходима для того чтобы с ними мог работать любой человек.

## Эксклюзивные КФС

Помимо вышеперечисленных пластин в разное время выпускались отдельные корректоры, которые как бы не вписались сразу в ту или иную серию, в основном по времени выпуска, они появлялись позже, после того как соответствующая серия уже была сформирована. И сложилось так, что в сериях у нас по 8 КФС, а эти, называются «Эксклюзивными». Эксклюзивность «усугубляется» тем, что приобрести их можно только в периоды специальных акций, которые объявляются нашей компанией Центр Регион. В эксклюзивной группе есть корректоры разные по информационному содержанию, один из них ближе к синей серии, несколько к зелёной, один к сиреневой – космоэнергетика. Они имеют корпуса соответствующих цветов.

**«Фактор Красоты»** (корпус синего цвета) - это косметический КФС, который имеет только одну информацию – это поляризация водорастворимого эпидермального фактора роста. Ростовые факторы были обнаружены лет 50 назад, в литературе

описано порядка 9 ростовых факторов. Самый первый, который был обнаружен, это эпидермальный фактор роста, и такое название он получил после того как было выявлено, что у человека наибольшая концентрация этого ростового фактора присутствует в эпидермисе, то есть, в коже, и чем выше концентрация эпидермального фактора роста в коже, тем качественнее выглядит кожа, то есть, моложе. За это открытие Коуэн в своё время получил Нобелевскую премию. Именно он был тем первым человеком, который и открыл ростовые факторы. Он изучал слюну домашних животных и выявил низкомолекулярный полипептид, весом порядка 40 дальтон, который активно включал процессы регенерации в коже. Именно благодаря этому когда собаки или кошкилизывают свои раны, они очень быстро затягиваются, причём чаще всего первичным натяжением, то есть, без образования рубцов. Да и мы тоже, когда режем или колем палец или иное доступное место, мы стараемся языкомлизнуть. Плюс там еще иммуноглобулины класса А находятся, анти-инфекция в слюне. Но регенерацию запускает именно эпидермальный фактор роста. Причём, когда вы пьёте воду внутрь с этого корректора – регенерируют внутренние органы, если есть какие-то проблемы по желудочно-кишечному тракту, или в других местах, то дефекты тканевых пластов регенерируются. Когда вы принимаете души и ванны с эпидермальным фактором роста, то это благотворно действует на кожу, кожа омолаживается по всем параметрам, и через кожу информация проходит внутрь, и омолаживаются внутренние органы. «Фактор Красоты» оптимально сочетается с КФС № 7 синей серии, который тоже по задумке автора, относится к косметическим корректорам.

**«Природный Антибиотик» и «Живая вода»** (корпуса зелёного цвета). Каждый год на Крещение Сергей Валентинович анализирует Крещенскую воду, и отбирает пробы воды, соответствующие определённым независимым динамическим переходам. Все пробы, которые работают на поддержку нашей физиологии он записывает на КФС «Живая вода», но в крещенскую ночь есть ещё и период времени, когда поляризация воды останавливает все колебательные процессы во всех живых организмах – эта информация записывается на КФС «Природный Антибиотик». И уже стало традицией каждый год выпускать такую пару корректоров. Да, это единственные КФС с ограниченным сроком действия – от одной крещенской ночи до следующей. Здесь дело не в самой технологии КФС, а именно в устаревании информации, на них записанной. Дело в том, что само магнитное поле Земли постоянно меняется. И существует такое уникальное физическое явление, его заметил ещё в 55-м году биофизик, Профессор Московского Университета Симон Эльевич Шноль. Оказалось, что существуют возмущения внешнего электромагнитного поля, которые одновременно фиксируются во всех лабораториях Земли, и которые никак нельзя отнести к разряду случайных. Они проявляются в одно и тоже время раз в 24 часа, раз в 27 суток и раз в 365 дней. Те колебания, которые имеют место раз в год приходятся на Крещенскую ночь. Сам Шноль называл эти колебания самым бесполезным своим открытием. А вот что приносят нам эти колебания на информационном уровне: в Крещенскую ночь происходит как бы информационная перезагрузка (наверное всей нашей планеты) – сначала (с 12 до часу ночи до часа, хотя в разные годы этот временной интервал может несколько сдвигаться) поляризация магнитного поля такова, что как бы происходит стирание старой информации, вода в это время останавливает колебательные процессы в живых организмах, а затем в течение ночи нам «показывают» какие поляризации будут действовать на протяжении предстоящего года – до следующего Крещения. Такая своеобразная «программа передач».

Поэтому КФС «Природный Антибиотик» мы рассматриваем как кнопку перезагрузки нашего биологического компьютера, поскольку он несёт в себе противофазные колебания к живой воде и к жизненным ритмам живых организмов. Когда мы пьём воду с этого КФС, мы по сути дела останавливаем циклические процессы в нашем организме. Потом они через 12-15 минут перезапускаются. Если вы не будете использовать в этот момент пластину «Живой воды», то процесс восстановления здоровых биоритмов будет запускаться из костной системы как наиболее плотной ткани организма. Соответственно, кости будут истончаться физически, терять свою информационную наполненность, ну и вероятность переломов тоже резко возрастает. Поэтому, конечно, после «Природного Антибиотика», через 12-15 минут выпивайте такой же объём воды с пластины «Живая вода». В профилактических целях мы это делаем утром и вечером натошак, в лечебных целях не чаще одного раза в два часа. «Природный Антибиотик» препятствует размножению современных болезнетворных вирусов и бактерий и грибов, в том числе любых их мутировавших форм независимо от происхождения и наименования вируса, эффективен против вирусов, происхождение которых не установлено! КФС «Живая вода» блокирует жизненные циклы древних форм, в том числе и многих грибов и плесени. Поэтому нужно работать и с «Природным Антибиотиком» и с «Живой водой».

**КФС «Амарант».** (корпус зелёного цвета) Этот корректор несёт в себе поляризацию 100 % амарантового масла холодного отжима высокой степени очистки. И, соответственно, те ингредиенты, которые входят в состав подготовленного таким образом Амарантового масла, способствуют коррекции определённых клинических симптомов и заболеваний. В частности, доказано что амарантовое масло, а значит и КФС «Амарант», способен достаточно эффективно регулировать давление крови через нормализацию белкового спектра крови. Он является одним из самых мощных иммуномодуляторов, опять же через восстановление уровня иммуноглобулинов крови. Чистит сосуды, приводит их в норму. Это атеросклероз, в том числе системный атеросклероз. Восстанавливает работу клапанного аппарата сердца, тонус работы сердечной мышцы. Из других заболеваний: паркинсонизм, энурез, женские гинекологические заболевания, пролиферативные воспалительные, онкология. Скволены, которые входят в состав амарантового масла, информационно блокируют быстрое клеточное деление, причём опухоль может быть любой локализации. Хорошо работает по восстановлению суставов, когда заболевание связано с аллергическим компонентом – полиартриты так называемые, аллергические полиартриты. Расформирует мигренеподобные головные боли. В ряде случаев расформирует синдром похмелья и головную боль излишних возлияний. С его помощью проще выйти из любого поста и лечебного голодания.

**«Исцеление 1»** (корпус зелёного цвета) На этом КФС прописана поляризация воды озера Съезжее, или современное название этого озера – Казанское Богородицкое. Расположено это озеро под Самарой, в котловине, известно очень давно своими лечебными свойствами. Эта вода снимает усталость, стресс, депрессию – прохладные ванны и души на 15-20 минут. Озеро известно ещё и тем, что его позитивная энергетика не позволяет там находиться гнусу, то есть, над озером нет комаров, mosquitos. Для людей вот эта позитивная энергетика способствует снятию состояния одержимости. Для того чтобы выгонять сущности, которые вызывают одержимость, в воду с этого озера, если это делать дома – в ванну с информацией «Исцеления 1», нужно погружаться с головой семь раз, или кратно семи. Не всегда состояние одержимости уходит безпроблемно для человека, может возникнуть излишняя агрессия, он может заговорить чужим голосом, может быть абсолютно неадекватное поведение, сущности – они всегда сопротивляются. Тем не менее, это работает, и

хорошо. Вода с этого озера является очень сильным адаптогеном через восстановление работы иммунной системы человека. Можно применять при любых воспалительных заболеваниях - синуситы, и так далее. Вода внутрь, прикладывать контактно.

**«Исцеление 2»** (корпус зелёного цвета) - это поляризация воды из озера Зам-Зам. Корректор более сильный, и тоже очень мощный адаптоген. Можно применять при любых воспалительных процессах в организме - можно пить воду, делать полоскания, прикладывания, повязки, и так далее. И прокачки и с тем и с другим корректором. КФС «Исцеление 2» способна размягчать и расформировывать камни в почках, восстанавливает работу верхних чакр, начиная с сердечной, а это заболевания сердца, лёгких, по горловой чакре - горла, щитовидная и паращитовидная железы, седьмой шейный позвонок - рефлекторно-плечевой пояс по сути. По чакре третьего глаза это синусы, пазухи, лимбическая система, зрение, слух, эпифиз, гипоталамус, гипофиз. Ну и коронная чакра - это два направления: высшая нервная деятельность и психо-эмоциональная сфера. И в плане психоэмоциональной сферы «Исцеление 2» как раз дорабатывает те проблемы, с которыми не справляется «Исцеление 1», - как бы дочищает. Создает условия для «точки сборки», как и 16-й корректор. Поэтому прокачки согласованными «Исцеление 2» и 16-м корректором вносят более весомый вклад в очистку энергоинформационной системы человека, в том числе, и от программ.

**«Антикатаклизм»** (корпус сиреневого цвета). На этом КФС прописаны космоэнергетические и цифровые каналы, всего более сорока. Набор каналов предотвращает аварии на атомных станциях (пластина появилась сразу после событий на Фукусиме), способствует расформированию террористических угроз, тушению пожаров за счёт управления каналами, связанными со стихиями, предотвращение торнадо, наводнений, землетрясений, цунами. Антитеррористическое действие обеспечивается каналами любви, каналами стихии огня - каналы Ра, Перун. Это предотвращение, предупреждение террористических нападений. Каналы «Пятый элемент» - это 4 стихии плюс Божественная Любовь, и канал Миди, способствуют расформированию погодных нарушений - засухи, которые могут приводить к пожарам, наводнения, паводки, землетрясения, ураганы, тайфуны, цунами. Кроме того, канал Миди позволяет работать с очень тяжёлыми заболеваниями, а не только с погодой, кроме того канал Миди способен отсекают так называемые кармические, хвосты, которые тянут человека к земле, как бы спутывают ноги. Здесь есть и каналы, которые расформировывают разрушающую энергетику радиоактивных изотопов, выводят из организма радиоактивные отходы, мы с этими каналами знакомы, они используются в 14-м и 16-м корректорах, это для предупреждения и расформирования последствий аварий на атомных электростанциях, на мусорниках радиоактивных отходов, в лабораториях и производствах, которые работают с радиоактивными изотопами, включая и клинические. Этот корректор преобразует радиацию в безопасную для живого организма энергию.

Если подключить мысленное масштабирование, с этим КФС можно защитить любую территорию. Работать индивидуально или коллективно. Например, можно положить аэрофотоснимок (карту) нужной местности на «Антикатаклизм», именно в виде снимка. Если ничего не делаете - работает там где лежит.

И помимо работы с внешним полем, мы, можем использовать этот КФС для работы по тем или иным заболеваниям: и в остром периоде - обезболивает, нормализует внутреннюю среду организма, и при хронических ситуациях. И ещё, этот корректор можно не только носить с собой для предотвращения энергетических атак, но и использовать в прокачках, пить с него воду. Если вы будете пить с него воду, то он



препятствует энергетическим вторжениям в ваше информационное поле – защищает вас. С этим корректором, в принципе, даже не обязательно ставить программы, настройки таковы, что программы включаются автоматически именно те, которые вам нужны. Тем не менее, с помощью своих программ вы можете проводить определённую коррекцию – что вам конкретно нужно.

«Антикатаклизм» помогает женщинам предотвратить разрушение энергетики в тех случаях, когда они привлекают внимание мужчин, в том числе когда нужно много общаться по роду своей деятельности. Излишнее внимание означает для женщины энергетические пробои и они могут сказаться на физиологическом уровне как гинекологические заболевания. Если нет возможности носить с собой – положить на корректор волосы или записку.

**КФС «Флора и Фауна»** (одна половинка корпуса синяя, вторая зелёная). Этот корректор востребован по одной постоянной причине: он предназначен для улучшения урожайности и уменьшения объёма средств, которыми мы с вами обрабатываем почву, сами посадки, как в плане удобрений, так и в плане пестицидов. Можно обрабатывать семена перед посадкой, и поливать растения в период их вегетации и сбора урожая. Для животных, если их поить с этого корректора, повышается плодовитость, правильнее сказать выносливость потомства повышается, а это уже не мало важно, и устойчивость потомства к различного рода паразитам, то есть, к инфекционным заболеваниям. На этом корректоре записан канал «Лугра» - это специальный канал из классической космоэнергетики, он работает на растения, способствует их росту. Он так же обладает способностью влиять и на животных. Избавляет и растения и животных от патогенных микроорганизмов, животных – от глистов. Добавлена поляризация препарата Сенгара. Это единственный известный на сегодняшний день препарат, который обладает очень выраженным противогрибковым действием, и даже способен подавлять чёрную плесень. Поэтому если в организме присутствуют грибы, которые не поддаются коррекции единичкой, тринадцатым, четырнадцатым корректорами, или вы обнаружили чёрную плесень, то вам поможет именно КФС «Флора и Фауна». Его можно использовать и для людей для избавления от грибка и плесени. Сергей Валентинович проверил действие поляризации препарата сенгара на двух новых штаммах туберкулёза – по его словам подавляются «в лёгкую».

## КФС кулон

Помимо этого у нас в Компании есть маленькие компактные КФС-ки, состоящие всего из одного информационного элемента, они идут в декоративном корпусе в виде кулона, их так и называют «КФС кулон» или просто «Кулоны». На сегодняшний день есть две разновидности кулонов: кулоны по гороскопу Друидов и кулон «Энергия жизни».

Начнём с кулонов по гороскопу Друидов. наши предки – и славяне, и наши более северные родственники кельты, очень почитали деревья, особенно дубы. Слово друиды скорее всего означает либо дубо-поклонничество, либо, вообще, поклонение деревьям. Только в культуре Кельтов и древних славян прослеживается использование деревьев в обыденной жизни с целью коррекции психического и физиологического состояния. Сергей Валентинович Кольцов проверил действие поляризаций срезов различных деревьев на ход колебательных процессов в слюне и моче у людей с соответствующими датами рождения по гороскопу Друидов, совпадение полностью подтвердилось. Друиды различали 22 дерева, к 2010 году такая библиотека была собрана, и в серии имеется 22 кулона – каждый для своего дерева.



КФС – кулоны помогают максимально быстро «накачивать» ту самую тонкую энергию. И не более того. И никто не отменял других видов воздействия и других особенностей, которые могут в жизни возникнуть. Они и были выпущены с целью помочь «сдвинуть с мёртвой точки» сложные проблемные ситуации, когда применение синих КФС долгое время не давало результата.



«Кулоны» быстро накачивают иммунитет, работают как обереги. Носятся на проекции тимуса – это между четвёртой и пятой чакрами. Кулоны предназначены строго для людей с соответствующими датами рождения. Их не рекомендуется передавать другим. Противоречивых деревьев в гороскопе друидов нет, ощутимого вреда это не принесёт, пользы тоже. Кулоны друидов – единственная продукция, предназначенная для индивидуального использования, в отличие от всех прочих корректоров, которые специально сделаны так, чтобы одинаково воздействовать на людей с разными датами рождения, и, соответственно с разными психотипами. В информационной медицине этот момент важен.

Ниже приводится перечень деревьев по гороскопу друидов, номера кулонов и соответствующие периоды по датам рождения. Обратите внимание, что первым 18 деревьям соответствуют по два интервала дат (со сдвигом ровно на пол-года), а четырём деревьям – по одному дню, это особые дни: весеннее и осеннее равноденствия и зимнее и летнее солнцестояния.

- №1. Яблоня. 23.12-01.01; 25.06-04.07
- №2. Пихта 02.01-11.01; 05.07-14.07
- №3. Вяз 12.01-24.01; 15.07-25.07
- №4. Кипарис 25.01-03.02; 26.07-04.08
- №5. Тополь 04.02-08.02; 05.08-13.08
- №6. Картас (Южный Кедр) 09.02-18.02; 14.08-23.08
- №7. Сосна (Северный Кедр) 19.02 – 28-29.02; 24.08-02.09
- №8. Ива 1.03 – 10.03; 03.09 – 12.09
- №9. Липа 11.03 – 20.03; 13.09 – 22.09
- №10. Орешник 22.03 – 31.03; 24.09 – 03.10
- №11. Рябина 01.04-10.04; 04.10 – 13.10
- №12. Клён 11.04-20.04; 14.10 – 23.10
- №13. Орех 21.04 -30.04; 24.10 - 02.11
- №14. Жасмин 01.05 – 14.05; 03.11 – 11.11
- №15. Каштан 15.05 – 24.05; 12.11 – 21.11
- №16. Ясень 25.05 - 03.06; 22.11 – 01.12
- №17. Граб 4.06 – 13.06; 02.12 – 11.12
- №18. Инжир 14.06 – 23.06; 12.12 – 21.12

№19. Дуб 21.03 - Весеннее равноденствие.

№20. Берёза 24.06 - Летнее солнцестояние.

№21. Маслина 23.9 - Осеннее равноденствие.

№22. Бук 21-22.12 - Зимнее солнцестояние.

Помимо этого позже был выпущен **кулон «Энергия Жизни»**. Это универсальный кулон, на нём записаны поляризации проб воды из 9 Алтайских источников. Это верхнее течение Катунь и Башкауса, это родники, которые непосредственно впадают в Катунь и они называются: Кукуя, Урсул, Кокса, Святой ключ и Золотой ключ. И два ручья, которые впадают в нижнее течение реки Чулушман, которая в свою очередь впадают в южную часть Телецкого озера. Это Ачалман, который переводится как Стерегущий, и Кулерге, который переводится как Голубой ручей. Здесь как раз вода была взята из голубого омута, по цвету которого и назван весь ручей. Долина реки Чулушман называется долиной предков, или духов Алтая, поэтому здесь идет мощнейшая гармонизация, здесь закручиваются правовращающие вихри, вокруг позвоночника, по конечностям, руки, ноги, голова, то есть, что это такое? Пятиконечная звезда. Поэтому знак пятиконечной звезды и цифра пять напрямую ассоциированы со строением человеческого тела. Пять лучей это как раз руки ноги и голова. И вот здесь как раз раскручиваются все эти энергии правовращающие. Родники расположены в окрестностях горы Белухи, по преданиям эта зона является центром так называемого Беловодья - прародины наших предков. Это огромное место, энергетика которого всегда положительна. Очень хорошо с этого кулона пить воду, носить можно где угодно.

## Защита на телефон



Защита на телефон имеет один активный элемент, он помещён в мягкий круглый корпус, на задней стороне имеется двусторонний скотч. Защиту следует наклеивать на корпус телефона ближе к антенне. Защиту целесообразно использовать на любом устройстве, которое излучает радиосигналы например: беспроводной городской телефон (и база тоже), видеоняня, роутеры и устройства с Wi-Fi. На защиту пока не получен официальный сертификат, поэтому её можно получить только в периоды специальных акций.

Со слов Сергея Валентиновича Кольцова с сертификацией защиты получается интересная история. Органы сертификации готовы мерить уменьшение напряжённости электромагнитного поля на каких-то частотах, или изменение диаграммы направленности антенны, официальный подход остаётся неизменным - о воздействии электромагнитного излучения судят по мощности излучения, приходящейся на единицу объёма - тепловое действие. Как уже говорилось выше, механизм работы всех КФС иной, они накладывают на внешнее электромагнитное поле свою поляризацию - делают поле информационно позитивным. Изменяют информационную составляющую так, чтобы она «не разваливала» жидкие среды организма. По поводу информационного содержания «защиты» на одной из лекций Кольцов говорил, что сначала на защиту записывался аналог КФС № 1, затем некая сумма мужского и женского оберегов, сейчас это набор космоэнергетических каналов,

который условно называется «Расширение сознания». Физиологическое действие защиты на телефон можно увидеть, поместив каплю крови под тёмнопольный микроскоп (гемосканирование). Если человек минуту поговорит по сотовому телефону - у него мгновенно все эритроциты начинают слипаться в так называемые монетные столбики. Это стресс для информационной системы организма человека. Отдельный вопрос, к каким органическим последствиям это может привести. Как только на телефон наклеивается «защита», то уже ничего с эритроцитами не происходит. Прямое показание на то, что с таким сотовым разговаривайте сколько хотите. Он Вам не навредит. Надо точно понимать, что напряженность электромагнитных полей в клетке, в сотни раз выше, чем милливатты, которые предписано мерять по существующим методикам. Кстати, если выпить хотя бы немного структурированной на КФС воды, то на повторной пробе крови эритроциты разлипаются.

## Базовый комплект

Всё это прекрасно, но с чего же начать? Первое знакомство со списком пластин обычно



вызывает растерянность. Практика показала, что во всём этом разнообразии выделяется несколько пластин, применение которых обязательно во всех ситуациях. Понятие базового комплекта прозвучало на одной из медицинских конференций, и с тех пор закрепилось. Как минимум это КФС № 1 и 2, лучше, если есть такая возможность, приобрести номера 1, 2, 5. Как возможный вариант это 1, 2, 3, 5, или 1, 2, 4, 5. То есть в базовый комплект добавляется гормональный корректор номер 3 или 4.

Первый номер грамонирующая пластина, на ней есть информация для поддержки всех основных систем организма, она обладает выраженным противопаразитарным действием. Но необходимо выводить то, что остается после работы единицы. Для этого следует обязательно применять КФС № 2. Причём применять их следует по определённой схеме: в первой половине дня – единицу, во второй (после 16:00) – двойку. КФС № 1 запускает такие процессы, которые подталкивают организм к закислению, КФС № 2 – наоборот к ощелачиванию. Об этом есть обстоятельная лекция Божко Владимира Григорьевича. Именно в паре, и именно по такой схеме – в такт с естественным суточным циклом изменения pH организма.

Кстати, именно поэтому, если речь идёт о приобретении только одной КФС, рекомендуется выбирать двойку – подавляющее большинство людей, особенно в возрасте, и особенно среди страдающих хроническими недугами, закислено. С КФС № 2 происходит нормализация pH, и это быстро чувствуется.

Рекомендация пользоваться в первую половину дня единицей, во вторую половину дня – двойкой рассчитана на то, что органы выведения шлаков включаются и работают во второй половине дня и ночью, и в ранние предутренние часы. Если придерживаться такой схемой работы с КФС, то в какой-то момент времени запускается обратный ход развития того или иного заболевания или патологического процесса. С соответствующим пиком клинических проявлений. Вот это мы называем обострением. С другой стороны, синонимом, условно, этих обострений является манифестация внутренних проблем. То есть, когда начинаем работать с базовыми корректорами, то процессы которые происходят в организме и вызывают временное

ухудшение состояния здоровья либо ухудшение работы того или иного внутреннего органа, это манифестация внутренних проблем, которые нередко от нас скрыты. Но, именно, при прохождении обратно по кривой развития заболевания, стирается патологическая клеточная память о самом заболевании или патологическом процессе, и организм постепенно восстанавливается до нормы. С единичкой и двойкой в моно режиме работаем 21 день – это полупериод срабатывания клеточной памяти.

Лекторы Компании включают в понятие базового комплекта ещё и КФС № 5 – реабилитационную. Она поддерживает не только печень, но и способствует очистке крови, поддерживает поджелудочную железу, лёгкие. Очень востребованный корректор.

Практика показывает, что в подавляющем большинстве случаев, не зависимо от проблемы которая есть у человека, использование базового набора 1, 2, 5 даёт улучшение состояния. Ничего удивительного, поскольку уже применение базовых пластин «закрывает» ряд вопросов: прекращается нецелевое расходование энергии на переструктурирование воды и противодействие патогенным факторам, нормализуется РН, подавляется деятельность паразитов, организм освобождается от токсинов и так далее, высвободившиеся при этом энергетические ресурсы организм направляет на подъём иммунитета, и далее на нормализацию работы наиболее проблемных систем. Причём здесь у тела своя логика, с чего начинать, и порядок восстановления не обязательно таков, каким мы его себе представляем исходя из своих пожеланий.

Ставший уже классическим пример, когда нет понимания глубинного характера происходящих в организме процессов: «хочу приобрести № 3, потому что мне надо сбросить вес, паразитов и шлаков у меня нет». На самом деле, процесс снижения веса не начнётся без базовой работы единицы и двойки, или будет идти на порядок медленнее, и такой человек получит скорее разочарование.

Далее, к этому набору можно добавлять другие пластины, если нужно сделать какие-то конкретизирующие акценты. Смотрите по функциональному назначению пластин, и включаете их в работу. При этом пользование базовым набором продолжается всё время.

## Как минимизировать вероятность обострений

В предыдущей главе, отмечалось что исцеление проходит через обострение. К обострениям следует относиться как к естественному процессу, как к индикатору того, что в организме запустились процессы выздоровления. Сила воздействия приборов КФС установленная в процессе изготовления, определена из того соображения, чтобы не навредить возможным процессом обострения, даже пожилым и ослабленным людям.

Тем не менее, для пожилых или ослабленных болезнью людей можно предложить схему плавного начала работы с КФС, её озвучил в своём докладе на второй медицинской конференции кандидат медицинских наук Терентьев Виктор Генрихович, он ведёт онкологических больных, заведует отделением.

Если Вы опасаетесь обострения, то начните с питья структурированной воды. Рекомендуется смочить структурированной водой любое полотенце и, для начала, просто обтирать кисти рук и стопы ног, а не проблемное место. Такой подход запустит

процессы оздоровления еще более плавно. С обтираний рекомендуется начинать и при лечении сложных случаев. Можно выделить 4 ступени применения КФС:

1. Только вода, структурированная с помощью КФС №2. Первый день начинаем с трехкратного приема по полстакана структурированной воды. Действуем – как с лекарством. В последующие дни постепенно увеличиваем общий объем выпиваемой структурированной воды и доводим его до 15-20 мл. на кг. веса в день. Применяем дробную схему приема. Это значит, что человек делает по одному или несколько глотков каждые 10-15 минут. Если возраст пациента до 40 лет – то за три-пять дней, если около семидесяти лет – то за неделю.
2. Начинаем носить КФС № 2 в области третьей чакры, а объем структурированной на нем воды доводим до нормы в 30 мл. на кг. веса в день. Кратность приема воды увеличиваем максимально.
3. Используем уже два Корректора Функционального Состояния – номер один и два по стандартной схеме. В первой половине дня все делаем с КФС № 1, во второй – все с КФС № 2. Если у больного сильно выражена интоксикация, то сначала добавляем только душ, а на третий день – уже полноценное использование обеих КФС. Опять же в случаях сильной интоксикации можно по нечетным дням применять оба корректора, а по четным возвращаться к шагу 2.
4. Системное использование всех остальных корректоров.

## Применение КФС

### Питьё структурированной воды

Структурирование питьевой воды – пожалуй главный способ применения КФС. Рекомендуется структурировать на КФС буквально всё, что вы кладёте в рот: напитки, пищу (и не только жидкую, продукты которые мы считаем твёрдыми содержат некоторое количество влаги), лекарства, полоскания и так далее. Можно просто поставить стакан, чашку, графин на КФС, а потом наливать в него воду, можно помешать ложечкой, дополнительно встряхнуть, легонько постучать по краю стакана. Механическое встряхивание помогает водным ассоциатам перестроиться в соответствии с новым заданным порядком. Материал и объем посуды не имеют значения. Можно дополнительно подержать посуду с водой на 3 – 5 минут корректоре. Если вода уже налита – просто ставите на корректор и держите на нём несколько минут, можно легонько постучать – механическое встряхивание способствует перестроению водных ассоциатов. Большой объем желательно подержать дольше. Чем дольше вода стоит на КФС, тем более глубокое структурирование, если есть возможность, оставьте графин с питьевой водой на всю ночь, стоящим на КФС. Да, вода структурируется мгновенно, но в тоже время чем дольше стоит вода на корректоре, тем более низкочастотные составляющие спектра она воспринимает, отсюда рекомендация подержать.

Рекомендуемая суточная норма воды – 30 миллилитров на килограмм веса. Постепенно надо выйти на этот объём. «Чай кофе и другие колониальные товары» скорее вызывают последующую дегидратацию. Даже говорят так: выпили чашку кофе – как минимум должны выпить дополнительно к суточной норме такой же объём чистой воды. Пейте структурированную воду всей семьей, давайте домашним животным.

Действие КФС локализуется к ближайшему объему жидкости. Происходит структурирование только в том сосуде, который поставлен на КФС, сосуды, стоящие рядом не структурируются. Если корректор функционального состояния положить посередине между несколькими сосудами с жидкостью, то структурируются все, но за более длительное время, ориентировочно можно считать по 5 минут на стакан или по 25 минут на литр. Открывайте крышки на емкостях с водой, которую Вы структурируете.

Кипячение и замораживание стирают информацию в воде. Микроволновка вообще всё убивает. То есть, если используете горячую воду, чай и т.п. структурировать уже подогретую воду, корпус КФС выдерживает 100 градусов, можно спокойно ставить на КФС заварочный чайник. «Верха» и «низа» у КФС нет, обе поверхности равноправны. Для сохранения внешнего вида я помещаю КФС-ки в небольшие целлофановые пакеты.

Если вы пользуетесь микроволновкой, помещайте КФС сверху на корпус печки, пища останется живой.

Только что размороженная вода обладает ценной энергетической характеристикой – отрицательным окислительно-восстановительным потенциалом, но она информационно безумна. Очень хороший эффект даёт размораживание воды на КФС: размораживание даёт необходимый организму отрицательный ОВП, КФС накладывает свою позитивную информацию. Давайте размороженной воде прогреться до комнатной температуры.



## Водные процедуры



Как Вы знаете, через кожный покров наш организм так же усваивает воду. Очень хорошо для очищения энергетики тела, принимать душ или ванну со структурированной водой. С помощью круглой резинки можно удобно временно закрепить КФС на шланге душа, на трубе или на кране, вся проходящая вода будет структурироваться, материал трубы не имеет значения. Такая процедура эффективно сбивает температуру и неприятные ощущения при гриппе и простуде, повторять через 2 часа в течение дня.

Если на КФС попала вода – просто протрите полотенцем. Если есть опасение, что вода могла попасть внутрь корпуса, то лучше откройте корпус – внешний пластмассовый корпус легко открывается, и вылейте попавшую внутрь воду, просушите внутреннюю пластину КФС. КФС функционирует до тех пор, пока физически не разрушена внутренняя пластина. Она может расклеиться от намокания, так что не опускайте прибор КФС в воду, проверяйте карманы одежды перед стиркой и не купайтесь с пластиной. Пластина невозможно размагнитить, за 10 лет, прошедших с момента создания первых опытных образцов, не зафиксировано ни одного случая потери работоспособности КФС, но от механического разрушения беречь всё же надо ☐.

## Обёртывания

Метод был предложен на второй медицинской конференции врачом восстановительной медицины Марасановой Ириной Васильевной, она организовала санаторий для ослабленных людей и инвалидов, обертыванием она лечила пациентов, которые могли бы просто не выдержать фармацевтического лечения.

Водные обёртывания были известны с глубокой древности, относительно недавно (во второй половине 17 века) эту методику возродил в Европе немецкий священник Себастьян Кнейп. Он разработал и успешно применял целую систему водолечения, включавшую в себя множество процедур. Например, вот как С. Кнейп рекомендовал делать глазные ванны. Погрузить лицо в холодную воду и открыть глаза на 15 секунд. Повторить насколько раз.

Он применял обертывания, компрессы – на спину, на туловище, на живот. Ножные ванны – особенно при параличах. Полуванны, ванны для отдельных частей тела, вплоть до головных и глазных ванн! Если это были холодные ванны – то в течение 1 – 4 минут. Теплые – 15 минут. Для обертываний Кнейп использовал покрывало, смоченное водой, поверх него накрывал больного одеялом, выдерживал 45 минут.

Очевидно в те времена центры водолечения располагались на источниках, использовалась живая, обладающая естественной позитивной информацией вода. Ирина Васильевна начала использовать обёртывания ещё до появления КФС, и поэтому она с уверенностью, обоснованно утверждала, что с КФС продолжительность процедур при том же самом эффекте можно сократить вдвое.

Тазик, небольшая ёмкость ставится на КФС, в него наливается прохладная вода. В этой воде замачивается натуральная ткань и затем мокрая ткань накладывается на нужный участок тела, сверху компресс накрывается шерстяным пледом или одеялом. Без целлофана! Время процедуры 20-25 минут. Использование того или иного номера КФС зависит от проблемы. Не знаете – применяйте № 2 – не ошибётесь. Или чередуйте – одна процедура с использованием КФС № 1, следующая с № 2. Для воспалительных процессов – единица. Для суставов можно использовать № 7.

Для лежачих больных, делайте обтирания структурированной на КФС водой. Это поможет избежать образования пролежней, поддержит энергетику.

### Структурирование кремов

Любой крем, например, «детский», можно положить на 30 минут на любой КФС, предварительно открыв крышку, при этом он приобретает лечебные свойства соответственно назначению того КФС, на котором он лежал. Крем, структурированный на КФС № 1, можно применять в случаях, когда требуется воздействовать на значительные по площади участки тела – при ожогах, пролежнях, инсультах, болях в суставах. Для нормализации давления рекомендуется намазать кремом конечности. Структурированный крем работает на теле 3-4 часа. В последних лекциях даётся рекомендация: держать крем на КФС перед каждым применением.

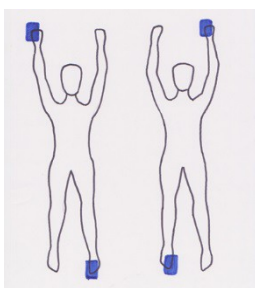
Структурируйте крема, которые используете в косметических целях, используйте для этого КФС 6, 7, 8, выбирайте корректор соответственно назначению крема. Структурирование значительно повышает эффективность кремов.

### Прокачки

Применение КФС в профилактических целях обеспечивает организм дополнительной энергией. Но, для этого надо предварительно «заткнуть все дырки», через которые энергия может уходить из организма, поэтому рекомендуется периодически с помощью КФС активировать все энергетические центры организма. Такие процедуры активизации называются «прокачками». Разработано несколько вариантов прокачек. Выполнять один-два раза в день, продолжительность в начале работы с КФС от 1-2 минут, постепенно доводите до 5-10 минут на каждую прокачку. Общая рекомендация: лучше сделать несколько пусть даже коротких (по 2-3 минуты) прокачек в течение дня, чем одну длительную (дробность), при этом желательно делать прокачки через равные промежутки времени (равномерность).

Номера КФС, которые вы будете использовать для прокачек не имеют принципиального значения, все КФС обладают требуемым для прокачки эффектом. Есть рекомендация: менять места расположения корректоров от прокачки к прокачке. Возможно, в лекциях вы встретите рекомендации для конкретных прокачек использовать определённые корректоры, это авторские прокачки, сейчас рассмотрим самые основные. В прокачках допустимо использование КФС различных серий (цветов), сиреневые КФС используются в прокачках в так называемом пассивном режиме (об этом будет ниже).

### Перекрёстные или т.н. крестовые прокачки




Прокачиваются ступни ног и руки. Это мощные энергетические центры нашего организма, на них выходят все меридианы. Здесь используется диагональный принцип. Один КФС под ступню, другой в руку - по диагонали, потом под другую ступню и в другую руку. Так же по несколько минут. Рекомендуется выполнять стоя. Кому сложно - можно делать и в лежачем положении, не вставая с постели, но в этом случае сложнее обеспечить прилегание пластины к ступне. Можно, в крайнем случае, обойтись и одним

КФС, но это будет чуть менее эффективно и в два раза дольше. В этом случае просто переключайте КФС с места на место, следуя вышеописанной схеме. После прокачки, многие люди отмечают появление ощущения легкости, энергии.

Желательно следить за временем, время прокачки обеих диагоналей должно быть равным. Кстати, если есть такая возможность, используйте сразу 4 КФС – под обе стопы и в обе ладони. Выполнять от двух раз в день (утром и вечером), при целенаправленной интенсивной работе как можно чаще (через каждые 2 часа в течение дня), желательно через равные промежутки времени. Начинать с 1-2 минут на диагональ, постепенно доводя до 10 минут. Для повышения интенсивности есть такая рекомендация: во время выполнения периодически слегка напрягать и расслаблять кисти рук и стопы ног, это усиливает кровоток.

При крестовых прокачках хорошо восстанавливается лимфодренажная система. Для очистки лимфодренажной системы рекомендуется использовать КФС № 2, 5, 10, для настройки – 1, 9.

### Прокачка позвоночника

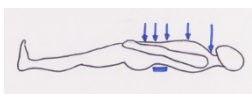


Выполняется двумя корректорами, один кладётся под копчик, второй – под шейный отдел. Захватывать и четвёртый копчиковый позвонок и первый шейный. Начинать с 1-2 минут в день далее время постепенно увеличивать. Если нет патологии позвоночника – выполнять три раза в день, если есть – то чаще. Новичкам начинать с прокачки единицей и двойкой, менять их местами: то есть, если один раз единица под копчиком, двойка под шейным отделом, то в следующую процедуру поменяйте их местами – двойку под копчик, единицу под шею.

Если вы хотите повысить эффективность прокачки позвоночника, применяйте согласованные по ориентации КФС. Для прокачки позвоночника с вытяжением используйте согласованную пару КФС: № 10 и 13. Дополнительно такая прокачка нормализует кровоснабжение в шейном отделе позвоночника, в области глаз.

Прокачка является энергетической процедурой, она не заменяет ручного выправления позвоночника у остеопата, а вот как дополнительная мера между сеансами очень даже хороша. Сергей Валентинович рекомендует для домашнего использования механическое вытягивающее устройство «Гравислайдер Компакт». Если на позвоночнике есть грыжи, то при прокачке в этих местах может ощущаться боль.


### Прокачка чакр



Один КФС кладётся под копчик, второй – поочерёдно на все чакры – с первой по шестую на равные промежутки времени (по 1-3 минуты). Седьмая – макушечная чакра не прокачивается, открывается сама если первые шесть чакр работают нормально. Можно выполнять и с большим количеством КФС, одна – под копчиком, другие кладутся сразу на несколько чакр это сокращает общее время процедуры. Начинающим работать с синими КФС, через несколько месяцев, при готовности и желании, можно переходить к использованию более сильных корректоров других серий. Зевота при прокачке означает энергетическую чистку.

### Объёмная прокачка чакр

Хотченкова Н. В.: Объёмная прокачка чакр – когда вы берёте два корректора, и один кладёте на переднюю поверхность тела, а другой – на заднюю поверхность тела. Прокачка делается снизу вверх, причём каждая чакра прокачивается одну минуту. Чаще всего по задней поверхности тела используем «Любовь» и «Гармонию», потому что они обладают наибольшим диапазоном частот, и вместе с тем достаточно мягкие. Вот по передней поверхности – в зависимости от того какая чакра пробита. Единица – универсальный корректор, его можно положить к любой чакре, естественно, кроме



первой и коронной, потому что они как бы расположены в торцах тела. И ещё напоминаю, КФС должны быть параллельны, либо так, либо так – горизонтально, но именно параллельно. Ещё по передней поверхности со временем можно использовать «Исцеление» - первое либо второе – это не важно.

### **Прокачка почечного меридиана**

Божко Владимир Григорьевич даёт такую рекомендацию по прокачке всех сосудов, меридианов желчного пузыря и почек: на ночь положить корректоры в носки – под пятки. Такая прокачка хорошо работает с сосудами ног (варикозы).

### **Прокачка Солнышко по методике Мерзляковой Елены Михайловны**

Несколько КФС раскладываются вокруг стульчика, и человек там спокойно сидит. Корректоры могут быть либо синие, либо сиреневые. С синими чуть-чуть подольше – минут тридцать, с сиреневыми покороче – 15-20 минут достаточно. Поле очень хорошо восстанавливается.

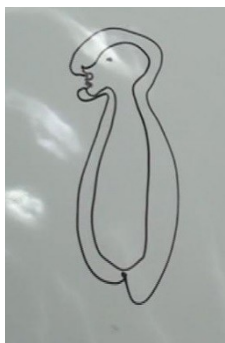
### **Дорожка из корректоров по методике Мерзляковой Елены Михайловны**

Корректоры выкладываются на расстоянии шага друг от друга, и человек просто через них перешагивает. Желательно не путать цвета – плотность энергий разная. Поэтому лучше отдельно синие, отдельно сиреневые. Зеленые корректоры – попробуйте, но по моему из дольмена в дольмен не прыгают. С Аркаима на Ольхон не прыгают, здесь более ровное должно быть воздействие, более длительное. И человек просто через эти корректоры перешагивает. Кроме того что идет хорошее восстановление сосудов и суставов, хорошо повышается иммунитет вот от этой процедуры, когда ребяташки начинают соплевть, с садика или со школы инфекцию таскать, устраивайтесь пионерским отрядом и все вместе топайте. Минут 10 достаточно, но вообще остановиться трудно. Елена Михайловна рекомендует «ходить по дорожке» во время обдумывания своих планов, - быстрее реализуются.

### **Универсальные прокачки Божко Владимира Григорьевича**

Энергетическая система человека состоит из тонких тел, чакр и меридианов. И всей этой сложной системой управляет «Управитель» - так в древней Руси называли передний и задний срединные меридианы.

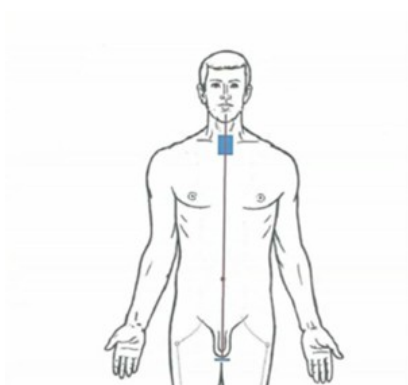
Передний срединный меридиан начинается в средней точке между копчиком и анусом, поднимается по передней стенке брюшины, груди, подбородку, и заканчивается в нижней носогубной складке. Энергия течёт снизу вверх. По этому меридиану идёт иньская, женская энергия. Задний срединный меридиан так же начинается в нижней точке организма между половыми органами и анусом, идёт, огибая нашу попу, спину, голову, спускается через нос, через лоб в верхнюю носогубную складку. Энергия по этим двум меридианам течёт встречно. Причём, энергия начинает течь с первого момента формирования вашего тела, и до последнего момента вашей жизни. Покуда по этим меридианам течёт энергия – человек живёт. На этих меридианах лежат энергетические чакры человека. Стоит остановить течение энергии по этим меридианам хотя бы на минуту – человек может погибнуть. Это и есть управители, которые соединяют всё тонкие тела человека в единое целое. Крайне



важно поддерживать эти меридианы свободными от блокировок и энергетических заторов.

Прокачка делается курсом из 14 дней, один курс в три месяца. Прокачка очень мощная, в те дни, когда она выполняется, можно не делать остальные прокачки. Прокачка делается только синими КФС, номера не важны. Комплекс полностью восстанавливает симметрию в энерго-информационном поле человека, запускает работу энергетических центров – чакр, при 90 % всех известных заболеваний это улучшает физиологическое состояние любого пациента.

Перед началом прокачки выпить стакан воды, структурированной на КФС.



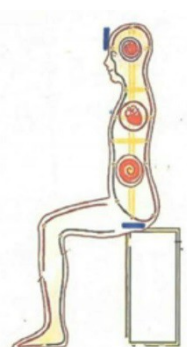
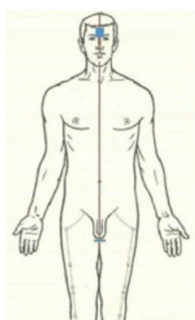
него,  
по оси  
Общее



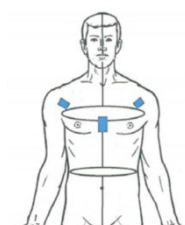
вдоль

которым работаете. Второй корректор установите вертикально на яремной ямочке. На носогубную складку не устанавливаем, это сенсорная зона организма, лучше её не трогать. В таком положении держать 7 минут – это прокачка переднего срединного меридиана.

Берёте один КФС и садитесь на длинная сторона ориентирована от половых органов к анусу. правило: корректоры ориентировать длинной стороной течения энергии по меридиану, с которым работаете. Второй корректор установите вертикально на яремной ямочке. На носогубную складку не устанавливаем, это сенсорная зона организма, лучше её не трогать. В таком положении держать 7 минут – это прокачка переднего срединного меридиана.



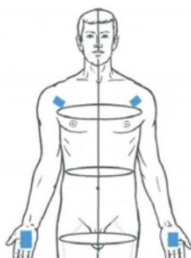
Затем переносите корректор с яремной ямочки на лобную чакру, и тоже держите 7 минут – это прокачка заднего срединного меридиана. Именно в таком порядке, и не оба сразу.



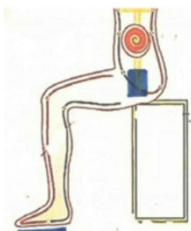
Далее делается прокачка меридианов трёх обогревателей, эта и все последующие прокачки делаются по 5 минут. Та КФС, на которой вы сидели, убирается, один КФС кладётся на середину груди, два других на плечи под углом 45 градусов. Это прокачка меридиана легких.

Если есть заболевания, связанные с меридианами рук, а там находятся меридианы сердца, перикарда, лёгких, толстого кишечника, и так далее, то нужно ещё прокатать меридианы рук. Убираете вот этот вот центральный корректор, эти два оставляете, а



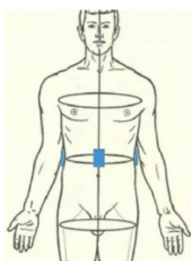


два устанавливаете на ладони. И в течение 5 минут делаете вот эту вот универсальную прокатку.



Следующим прокачивается меридиан нижнего обогревателя. Средний корректор устанавливается на 4 пальца ниже пупка – на среднюю линию живота, это точка тань-тьень, это точка на которой концентрируется энергия в боевых искусствах, а два КФС ставятся сбоку на проекцию тазобедренного сустава. То место где кости находятся прямо под кожей, его прощупать можно. Мы устанавливаем, и делаем эту прокатку 5 минут. Здесь существует дополнительная энергетическая система, по которой идёт от точки тань-тьень, два канала идут прямо к тазобедренным суставам, и эта энергия питает полностью все органы малого таза, питает полностью нашу гинекологию, а так же сосуды, суставы, наших ног. Если у вас есть только два корректора, вы можете делать эту прокатку так: всегда сначала прокачивается левая сторона, потом прокачивается правая сторона. Это правило должно соблюдаться неукоснительно. Руки, ноги можете прокачивать стоя, можете прокачивать лёжа, кому как удобно.

Если у вас есть заболевания, связанные с меридианами ног, то есть, это заболевания печени, желчного пузыря, поджелудочной железы, тонкого кишечника, почек, мочевого пузыря, то дополнительно нужно прокачать меридианы ног. Для этого мы центральный КФС убираем, два боковых оставляем, и делаем вот такое положение. Вот чтобы было понятно, посмотрите ещё на вот такую проекцию, вот этот нижние корректоры ставятся под стопы, а боковые так же остаются вертикально на проекциях тазобедренных суставов.



Заканчивается комплекс прокаткой срединного обогревателя. Центральный КФС устанавливается вертикально на солнечное сплетение. Как его найти? Берёте концы своих рёбер, и поводите прямую линию к середине живота, и вы найдёте солнечное сплетение. А сбоку корректоры ставятся уже не вертикально, а горизонтально, это единственное положение когда корректоры ставятся горизонтально. Почему это так важно? Потому что здесь идёт чудесный меридиан вдоль диафрагмы, и здесь обязательно ставить корректоры вдоль него. Время выполнения 5 минут.

### Контактное использование

Действие всех корректоров функционального состояния локализуется в той области тела, рядом с которой они находятся. Кладите КФС на проблемное место, можно сделать кармашек из ткани, что бы его было удобно носить на том месте тела, на которое Вы хотите воздействовать. Контактное использование эффективно для снятия боли (№2), при травмах – растяжениях и переломах (закрепляют № 7 или какой есть под рукой поверх повязки), при работе с проблемными органами.

Можно закреплять КФС на ночь на области печени (№ 5), на области почек (1 и 2 попеременно) и т. п. При опущениях внутренних органов закреплять КФС № 7 чуть выше проекции проблемного органа для восстановления связок. При работе с органами рекомендуется учитывать суточный цикл активности меридианов –

воздействовать на орган в период его максимальной активности. Дополнительно можно воздействовать в период наименьшей активности, чтобы дополнительно поддержать проблемный орган.

Если есть такая возможность, то при работе с органами лучше через каждые 10-15 минут чередовать корректоры, например, на печени 1-2-5-1-2-, на почках аналогично – переключать 1и 2, постоянно менять их местами. Организм «привыкает» к информационному воздействию, такая работа будет более эффективной.

**КАТЕГОРИЧЕСКИ НЕДОПУСТИМО ИСПОЛЬЗОВАНИЕ КФС НА ТЕЛЕ НА ОБЛАСТИ СЕРДЦА ПАЦИЕНТАМ, У КОТОРЫХ ВЖИВЛЕН КАРДИОСТИМУЛЯТОР – КФС разряжает батарейку.**

Если на теле несколько КФС – каждая работает на ту область, на которой лежит. Если это какая-то проблема, затрагивающая значительную площадь кожи, то используйте структурированный крем или обёртывание.

### Дистанционное использование

Дистанционное использование КФС: на пластину можно положить ногти или волосы другого человека, тогда она будет работать на него. Но при этом вы уже не должны использовать её для себя, ни для структурирования воды, ни контактно. Удалите биологический материал - пользуйтесь сами, затем можете положить снова. Можно использовать фотографию, фотография должна быть чёрно-белой и свежей. Обратите внимание: лекторы Компании говорят о том, что КФС будет воспроизводить то состояние, которое было у человека на данном фото. Можно положить на пластину записочку. Просто напишите Фамилию Имя Отчество. Можно и более развёрнуто, например, по такой схеме: "Благодарю за то, что у Ф. И.О. восстановлено (указать что), или расформировано (указать проблему)". Можно указать как себя так и другого человека, но так, как будто желаемое уже получено. В записке должно быть только одно намерение. Использовать чистую белую бумагу без клеточек. Категорически избегать оборотов с использованием частицы НЕ, только позитивные конструкции. На расстоянии 0,5 метра от КФС с записочкой, фотографией или биологическим материалом не должно быть никаких других КФС или информационных носителей: печатной продукции, записей, кассет, компакт-дисков, флешек, посторонних фотографий и т. п.

### Применение с физиотерапевтическими приборами

Все существующие физиотерапевтические приборы игнорируют влияние внешних полей, работают по принципу: «давайте поведем себя как физическим фактором, а потом посмотрим туда или не туда». Физиотерапия приносит в организм некое энергетическое воздействие без задания направления воздействия – к хорошему или к плохому. Хорошо, что получая встряску, системы саморегуляции организма чаще срабатывают «за». Любая КФС придаёт любому физиотерапевтическому воздействию направление «за».

Корректоры Функционального Состояния рекомендуется использовать совместно со всеми терапевтическими приборами. Закрепите или держите КФС рядом с излучателем аппарата лазерной терапии. Используйте совместно с приборами «Дэта», «Дэнас». Положите КФС на прибор, воздействие станет более эффективным. Хорошо работает совместно с лазером – прикрепите КФС на излучающую головку, если нет такой возможности - на провод, подходящий к ней. Подключение физиотерапии с КФС в разы ускоряет заживление переломов.

Напротив, если вы проводите компьютерную диагностику, удалите КФС подальше от тела и от диагностического прибора. Можно получить искаженные данные.

## Очистка помещений, гармонизация атмосферы

Один из самых простых методов очистки помещений это положить КФС на электрощиток, над подводящим проводом, если и это не возможно, то закрепить на розетке. Для этих целей подходят КФС № 1 и 2, «Любовь», «Гармония», 9 (на ней есть каналы Божественной любви), 14, 16. Положить КФС на электрощиток, открыть все двери, все стенные шкафы и включить везде свет на полчаса. Очистка и гармонизация будет происходить через изменение поляризации света. Если есть такая возможность первый вечер сделать это с КФС № 2, на другой с № 1. Принцип понятен: сначала очистка, потом гармонизация, можно для очистки использовать 16, она работает более жёстко, для гармонизации - «Любовь», «Гармония», 9. Дополнительно КФС на счётчике защищает от вредного воздействия электромагнитного излучения. Если вы положили на счётчик сиреневую КФС, можете открыть канал, проговорив подходящую аффирмацию, таким образом канал будет работать когда вы будете включать свет. Аффирмация может быть не только о защите или гармонизации, но так же на оздоровление, омоложение, духовный рост всех обитателей дома.

Вот какую методику очистки помещения даёт Запорожец Марина Александровна: Положить КФС №16 на электрощиток, включить везде свет, активизировать программу «благодарю за очищенное пространство», «благодарю за защиту при проведении процедуры очищения», это действие проводится 20 минут. Следующие 20 минут производится освящение помещения – наполнение его позитивными программами, проговорите 3-4 аффирмации по примеру: «благодарю за наполнение помещения Божественной Любовью \ Божественной силой \ Божественным светом \ Гармонией. Освящаете помещение на доброго, любовь, здоровье, благополучие. Используйте «высокие категории», остальное приложится.

Методика Божко Владимира Григорьевича: Зажигаете церковную свечу, ставите её на КФС № 16. Благодарите за открытие каналов для очистки дома. Смотрите на огонь, на ореол. Мысленно увеличиваете ореол до размеров квартиры. Этот плазменный шар очищает квартиру. Три раза читаете «Отче наш», затем семь раз следующую молитву: «Божий Огонь, выжги и уничтожь в моём доме, во мне, в моём муже, в моих детях (перечисляйте всех тех кто живёт в вашей квартире) всю чёрную, злую, болезную энергию, и преобразуй её в счастье, здоровье, добро и любовь. Во имя Отца и Сына и Святого Духа. Аминь».

Ещё одна методика гармонизации пространства: зарядить воду на КФС и пробрызгать помещение из пульверизатора. Обходить помещение по часовой стрелке. Точно так же: сначала очистка, затем гармонизация. Можно структурировать воду, которая используется для мытья полов, влажной уборки.

При проведении лекций, при работе за прилавком можно положить 16 корректор таким образом, чтобы узкий торец был направлен в зал \ на посетителей. Люди, которые пришли поёрничать будут просто вставать и уходить.

Буйные соседи – направить КФС № 16 узким торцом в нужную сторону. Есть рекомендация прикрепить КФС № 2 на батарею водяного отопления, за неделю уgomонился 16-ти этажный дом.

## Противопоказания

Основным противопоказанием является наличие пересаженных органов, когда назначаются препараты для подавления собственного иммунитета, поскольку все КФС являются иммунномодуляторами.

Если вживлён кардиостимулятор, то запрещается класть КФС на тело на проекцию сердца, КФС разряжает батарейки. Все остальное делать можно.

КФС могут противодействовать наркозу, если идёте лечить зубы, оставьте КФС в сумочке в стороне от себя, сразу после окончания лечения приложите на место раны. Если назначена операция, рекомендуется прекратить использование КФС за трое суток, после как можно быстрее наложить поверх повязки.

Не берите с собой в рентгеновский кабинет, может повлиять на качество снимка.

Во время беременности рекомендуется ограничиться питьём структурированной воды и водными процедурами, из предосторожности рекомендуется не носить на теле.

## Проверочный список: 9 пунктов грамотного применения КФС

Александр Ефимович Аксельрод в своих лекциях выделяет 9 пунктов грамотного применения КФС, ниже они перечислены с краткими комментариями

1. Применяйте полный комплекс из трех КФС: 1,2,3,5 - для женщин; 1,2,4, 5 - для мужчин.
2. Вода, если не пить нужного количества воды, то результатов не будет, корректоры работают через воду.
3. Чередовать использование корректоров.
4. Носить на том месте, где проблема или боли. За исключением области сердца. Если ничего не болит или проблема не локализована - носите КФС № 1 и 2 в области солнечного сплетения. Удобно использовать мешочек для ношения сотового телефона. КФС № 3 или 4 носят под пупком, КФС № 5 - на правом подреберье.
5. Если есть или были циррозы, гепатиты, или другие проблемы с печенью - обязательно используйте КФС № 5.
6. Обратите внимание на то, что Вы едите. Качественное питание, БАДы никто не отменял. КФС дает организму энергию и, как правило, можно меньше есть. Рекомендуется сознательно отнестись к своим ощущениям и сократить количество пищи.
7. В 90 % случаев отсутствие результата от применения КФС обусловлено тем, что человек не пьет воду, еще 9,9 % вызвано наличием проблем в позвоночнике. Если после 3-4 месяцев использования КФС нет положительных сдвигов - обратитесь к опытному остеопату.
8. Оставшийся небольшой процент случаев, когда КФС может не сработать приходится на очень сильные психопатогенные воздействия. Не стесняйтесь обращаться к биоэнерготерапевтам, которые видят посторонние сущности, порчи, сглаз.

9. Делайте прокачки утром и вечером. Перекрёстную прокачку, прокачку позвоночника и прокачку энергетических центров.

## Работа с сиреневыми КФС

### Первое знакомство с космоэнергетикой

Работа с сиреневыми КФС предполагает активное участие сознания пользователя, только при такой работе возможно реализовать их возможности. Чтобы это было более понятно, посмотрим как работают с космоэнергетическими каналами целители, получившие соответствующие посвящения – космоэнергеты. Ранее мы уже говорили о том, что по сути дела космоэнергетические каналы это определённые спектры излучений окружающих нас звёзд. Посвящение в канал, заключается в сонстройке сознания космоэнергета со специфическим спектром того или иного канала. Для каждого канала требуется проходить отдельное посвящение. Сознание фиксирует определённую кодовую фразу – пароль, которая служит спусковым механизмом для сонстройки с частотами канала и даёт доступ к целительной энергии канала. С её помощью производится открытие канала.



Открытый канал представляется в виде светового водопада или потоков света (золотистый, серебряный, белый, розовый, - любой), диаметр потока около 0.7 м, начинается поток на 0.5 м. выше головы пациента, заканчивается на 0,5 м ниже ступней. Закрывать каналы можно сознательно, чаще всего их не закрывают, отработав, они закрываются сами. Космоэнергетические каналы это разумные энергии, они сами знают сколько времени работать и даже могут сами находить

проблему из той сферы, с которой данный канал может работать, и работать на её исцеление. В таком режиме канал будет работать «издалека» исходя из наиболее общих соображений. Используя свою способность к визуализации, и вербальные или мысленные формулировки, космоэнергет может направить действие канала на первоочередное решение желаемых проблем. Работа с каналами происходит сеансами, продолжительность космоэнергетического сеанса 25-45 минут, по его окончании каналы могут оставаться открытыми еще какое-то время, и «дорабатывать» проблему. В ходе космоэнергетического сеанса может быть несколько фаз. Это очистка от грязной энергетики, выравнивание чакр, работа с органами, восстановление размеров и выравнивание биополя.

Как создавались сиреневые КФС? Для этой работы Сергей Валентинович привлёк магистра Космоэнергетики Запорожец Марину Александровну. Перед ней ставилась ёмкость с водой, Марина Александровна открывала нужные каналы, в соответствии с определённым назначением будущей КФС, вода воспринимала воздействие, а тиражирование поляризации образцов воды у Сергея Валентиновича отработано. Таким образом, на каждой сиреневой КФС мы имеем набор уже открытых каналов по той или иной функциональной теме.



## Активный и пассивный режимы работы

Далее, пользователь может подключить своё собственное сознание к работе каналов, для этого надо выразить благодарность каналам за открытие и произведённое действие, и указать желаемый результат – словесной / мысленной формулировкой или визуализацией – образом. Такая работа с сиреневыми КФС называется «активным режимом». Если вы знаете какие именно каналы нужно задействовать для решения вашей задачи, можете их назвать, если нет, можно просто проговорить (или мысленно) такую формулу «Благодарю КФС № .... за открытие всех твоих каналов». То есть, при работе с КФС применяется упрощённая формулировка открытия каналов. Если вы взяли КФС в руки или приложили на тело и произнесли или продумали про себя формулу с «благодарю за», то этим вы произвели открытие космоэнергетических каналов. Любое действие во вселенной должно быть чем-то уравновешено. Если мы хотим от получить что-то от вселенной, например, исцеление с помощью космоэнергетических каналов, мы должны послать Ей какую-то свою энергию. Такой универсальной энергией является энергия искреннего благодарения. Энергия нашей благодарности нужна Вселенной. Поэтому всякий раз обращаясь к каналам, мы включаем в формулировку слова «благодарю за», и это должно быть именно чувство, эмоция. Третий важный момент при обращении к каналам, это собственно постановка задачи. Мысленно представить, яркий образ работает лучше всего, или проговорить какой результат вы хотите получить, причём так как будто этот результат уже получен – орган исцелён, путешествие благополучно завершено, негатив расформирован, очищение произведено. В английском языке это называется «настоящее совершённое время». Ниже будут приведены примеры формулировок – аффирмаций для использования с различными КФС. И придумывайте свои, здесь допустимо творчество.

Заранее сказать о том сколько потребуется времени сложно, всё зависит от проблемы и от вашего желания избавиться от того или иного заболевания. Сколько сеансов в день – регулируйте сами. Особенно новичкам следует помнить о том, что формулировки должны быть чёткими, когда один раз произносится так, а другой иначе – программа сбивается, лучше даже написать свои формулировки на бумаге.

Существует несколько рекомендаций по поводу того как держать сиреневую КФС при работе в активном режиме. Все способы работают, поэтому просто перечислю варианты. Марина Запорожец рекомендует взять КФС в руки на уровне лица, направить узким торцом на себя или на того человека, с которым работаете, и проговаривать аффирмации как в микрофон. У неё же есть рекомендация помещать КФС, на так называемый «космический центр» - он расположен между четвёртой и пятой чакрами. Можно наконец просто взять пластину в руки и держать. Работает, даже когда пластина физически находится в другом месте. Марина Запорожец прямо говорит о том, что можно представить перед собой пластину и работать с ней. Произносите \ продумывайте свою аффирмацию, удерживайте в сознании визуальный образ желаемого результата.

Сиреневыми КФС можно пользоваться и без открытия каналов, как обычными синими или зелёными КФС, такой режим использования называется пассивным. Применяется, в частности, для выполнения прокачек. Воду можно структурировать как в активном, так и в пассивном режиме.

Можно открыть космоэнергетические каналы пластины на ёмкость с водой и поблагодарить каналы за то, что вода приобрела заданные свойства. Например:

«Благодарю все каналы КФС № 9 за то, что эта вода приняла настройки Любви и Гармонии», «Благодарю все каналы КФС № 10 за то, что эта вода приобрела свойство растворения камней, благодарю за то, что камни в почках \ желчном пузыре у меня растворились и безболезненно выведены». Включайте воображение, активный режим работы с каналами предполагает работу собственного сознания, принятие на себя ответственности за конечный результат. Время, когда можно было получить готовый рецепт прошло, рецепты перестали работать. Работает собственное осмысление информации, пропускание её через себя и самостоятельное ответственное (перед собой) применение имеющихся в вашем распоряжении инструментов для достижения ваших целей.

Каналы можно открывать как на себя так и на других людей. При этом, произнося аффирмации, добавляйте «у \ для Ф. И.О., год рождения». Можете представить образ этого человека, мысленно поместить его в поток канала. Вообще говоря, сиреневые КФС прекрасно работают дистанционно. Есть даже такой закон: «сила воздействия не зависит от расстояния, она зависит от степени резонанса (качества сонастройки)». В качестве сонастройки можете использовать код «Ф. И.О., год рождения», визуальный образ который удерживаете в своём воображении, фотографию или записку, положенную на КФС, ногти или волосы лежащие на КФС. Единственное, что пожалуй нельзя сделать дистанционно, – это вымывать шлаки структурированной водой. Воду человек должен пить в любом случае! Не сделаете дистанционно и прокачки. Эти ограничения следует принимать во внимание. Важно чтобы пациент, с которым вы собираетесь работать дистанционно, в любой форме высказал просьбу, чтобы с ним работали. Иначе для Космоса это будет «считаться» несанкционированным вмешательством в чужое информационное поле, это будет нарушением закона равновесия. Можно работать со своими детьми, родителями, супругом, с тяжелобольными в бессознательном состоянии (неявная просьба о помощи), да и то желательно чтобы человек высказал просьбу о помощи, в остальных случаях строго по просьбе.

### Примеры аффирмаций для использования с сиреневыми КФС

Аффирмации даются по материалам Никитиной Е. И. и Кравченко А. Сначала общие аффирмации, применимые со всеми КФС, это своеобразная сонастройка и подготовка:

Господи Всевышний, подготовь меня, мои тонкие тела, мое физическое тело, все чакры, к восприятию Твоей информации;  
Благодарю за очищенные тонкие тела, чакры, физическое тело, сосуды, капилляры ССС;  
Благодарю за полученную информацию - какую КФС выбрать для лечения;  
Благодарю за полученную информацию какую КФС взять;  
Благодарю за полученную информацию, куда и как приложить КФС;  
Благодарю за освобождение от всех страхов;  
Благодарю за настройку на данную КФС;  
Благодарю за полученную информацию во время исцеления;  
Благодарю за очищенные, восстановленные тонкие тела;  
Благодарю за восстановленные чакры, подпитку их, восстановленное правильное вращение чакр, необходимый цвет;  
Благодарю за восстановленный... (назовите определенный орган);  
Благодарю за исцелённый ... (назовите определенный орган);  
Благодарю за оздоровление;  
Благодарю за восстановленную и выровненную ауру;  
Благодарю за стёртую информацию о (назовите заболевание);

Благодарю за восстановленную селезенку и поджелудочную железу;  
Благодарю за быстро восстановленную энергетику;  
Благодарю за восстановленную энергоинформационную структуру;  
Благодарю за расформированный негатив, который был наложен на род - для эволюции и добрых дел;  
Благодарю за свое абсолютно полное здоровье, здоровье своих родственников;  
Благодарю за очищенные, обновленные, раскрученные чакры, приданные им правильные цвета - эта формула также может использоваться при прокачке сиреневыми КФС.  
1-я чакра - чисто красный цвет; 2-я чакра - оранжевый цвет; 3-я чакра - желтый цвет; 4-я чакра - зеленый цвет (сердечная); 5-я чакра - голубой цвет; 6-я чакра - синий цвет;  
Благодарю за очищенные все тонкие тела, энергетические чакры, благодарю за восстановленную энергетику и правильное вращение чакр;  
Благодарю за активизированную силу воли и силу духа;  
Благодарю за активизированную защиту;  
Благодарю за очищенных и исцеленных (родителей, детей, внуков и т.д.);

Космоэнергетические каналы бывают не только лечебными, но и информационными, по контексту аффирмаций видно, что подразумевается получение информации о том как и какую пластину лучше использовать в данный момент. В классической космоэнергетике способность получать информацию нарабатывается практикой, отдача от этих аффирмаций может прийти через некоторое время (нескольких месяцев).

Переходим к аффирмациям, которые используются для конкретных КФС. По аналогии с тем, как космоэнергеты рекомендуют работать не более чем с двумя органами за один сеанс, при работе с КФС рекомендуется использовать не более трёх аффирмаций за один сеанс. Если хотите решать большее количество задач, лучше через некоторое время проведите ещё один сеанс и проговорите другие аффирмации.

## **№ 9 Здоровое Сердце**

Благодарю за открытие всех твоих каналов;

Далее проговариваем нижеприведенные настройки:

- Благодарю за нормализованное артериальное давление у меня (имя, или имя за кого просим);
- Благодарю за нормализованную работу сердечно-сосудистой системы;
- Благодарю за оздоровленные вены и капилляры (головного мозга, рук, ног);
- Благодарю за профилактику инсульта у меня (или имя за кого просим);
- Благодарю за восстановление после инсультного состояния у меня (или имя за кого просим);
- Благодарю за рассасывание глаукомы \ расформированную глаукому;
- Благодарю за исцеленную глаукому у меня (имя, или имя за кого просим);
- Благодарю за растворённую катаракту у меня (имя, или имя за кого просим);
- Благодарю за исцеленную катаракту у меня (имя, или имя за кого просим);
- Благодарю за восстановленное зрение у меня (имя, или имя за кого просим);
- Благодарю за очищенные тонкие тела, физическое тело, сосуды, капилляры, сердечно-сосудистую систему у меня (или имя за кого просим);
- Благодарю за восстановленные вены у меня (имя, или имя за кого просим);
- Благодарю за восстановленную матку у меня (имя, или имя за кого просим);
- Благодарю за восстановленные яичники у меня (имя, или имя за кого просим);

- Благодарю за растворённые камни в желчном пузыре у меня (имя, или имя за кого просим);
- Благодарю за восстановленный кислотно-щелочной баланс;
- Благодарю за восстановленный желудочно-кишечный тракт у меня (или имя за кого просим);
- Благодарю за сожжённые и расформированные (любые) негативные программы в моем организме (имя, или имя за кого просим);
- Благодарю за гармоничное отношение с родственниками (имена), окружающими людьми (имена) и детьми (имена) у меня (или имя за кого просим);
- Благодарю за нормализованное кровяное давление у меня (имя, или имя за кого просим);  
(если нужно добавляйте «быстро», но быстро - это за 20 минут);
- Благодарю за полностью восстановленное сердце, все мышцы, все подводящие сосуды, все клапана у меня (имя, или имя за кого просим);
- Благодарю за нормализованное внутричерепное давления у меня (имя, или имя за кого просим);
- Благодарю за растворённые камни в желчном пузыре и мягкое их выведение и растворение остатков у меня (имя, или имя за кого просим);
- Благодарю за исцелённые сосуды головного мозга у меня (или имя за кого просим);
- Благодарю за улучшенный слух у меня (имя, или имя за кого просим);
- Благодарю за рассасывание кисты \ расформированную кисту на почке;
- Благодарю за нормализованный гемоглобин в крови у меня (имя, или имя за кого просим);
- Благодарю за снятие головной боли \ расформированную головную боль (Боль это скопление негативной энергии) у меня (имя, или имя за кого просим);
- Благодарю за рассасывание опухолей \ расформированную опухоль;
- Благодарю за восстановленную формулу крови у меня (имя, или имя за кого просим);
- Благодарю за восстановленные функции головного мозга;
- Благодарю за нормализованный уровень сахара в крови у меня (имя, или имя за кого просим);
- Благодарю за рассасывание рубцов \ расформированные рубцы на сердечной мышце;

В ряде случаев для сокращения я опускаю окончание «у меня (или имя за кого просим)», это окончание присутствует всегда. То есть проговариваете Ф. И. О., год рождения – это необходимо как «целеуказание», конкретизация. Категорически избегать употребления частицы НЕ, только позитивные формулировки! Максимально конкретизированные и так, как будто желаемое уже достигнуто!

Необходимо отработать 30 сеансов полным курсом и 3 дня подождать, чтобы каналы закрылись автоматически.

Затем можно переходить ВНОВЬ к синим КФС, чтобы получать подпитку ЭНЕРГИЕЙ ЗЕМЛИ

## **№10 Здоровые Суставы**

Благодарю за открытие всех твоих каналов;

Далее проговариваем нижеприведенные настройки:

- Благодарю за оздоровленные суставы у меня (имя, или имя за кого просим);
- Благодарю за оздоровленную костную ткань у меня (имя, или имя за кого просим);
- Благодарю за восстановленный позвоночник у меня (имя, или имя за кого просим);
- Благодарю за нормализованный ликвор, спинномозговую жидкость;
- Благодарю за восстановленный спинной мозг у меня (имя, или имя за кого просим);

- Благодарю за растворённые косточки (на больших пальцах стоп) у меня (или имя за кого просим)
- Благодарю за нормализованный обмен веществ у меня (имя, или имя за кого просим);
- Благодарю за укреплённые мышцы челюсти у меня (имя, или имя за кого просим);
- Благодарю за очищенный позвоночник у меня (имя, или имя за кого просим);
- Благодарю за растворенные ненужные соли у меня (или имя за кого просим);
- Благодарю за восстановленную формулу крови у меня (или имя за кого просим);
- Благодарю за восстановленный и выпрямленный позвоночник у меня (или имя за кого просим);
- Благодарю за растворённые солевые отложения пальцев рук и ног;
- Благодарю за исцелённую грыжу у меня (или имя за кого просим);
- Благодарю за быстрый выход из обморока и комы ( имя за кого просим);
- Благодарю за растворенные камни и их мягкое выведение у меня (имя, или имя за кого просим);

Необходимо отработать 30 сеансов полным курсом и 3 дня подождать, чтобы каналы закрылись автоматически.

Затем можно переходить ВНОВЬ к синим КФС, чтобы получать подпитку ЭНЕРГИЕЙ ЗЕМЛИ

### **№ 11 Здоровый Образ Жизни**

Благодарю за открытие всех твоих каналов;

Далее проговариваем нижеприведенные настройки:

- Благодарю за расформированную зависимость (имя, или имя за кого просим) от курения;
- Благодарю за расформированную зависимость (имя, или имя за кого просим) от алкоголя с пользой для себя (для него);
- Благодарю за то, что я (имя, или имя за кого просим) освободился от других видов зависимостей;
- Благодарю за то, что я (имя, или имя за кого просим) освободился от наркомании;
- Благодарю за восстановленный желудочно-кишечный тракт, ССС, функции головного мозга;
- Благодарю за то, что я вышел из ломки, снятую депрессию и стресс;
- Благодарю за прощение себя (имя, или имя за кого просим);
- Благодарю за растворённые негативные сущности у меня (имя, или имя за кого просим);
- Благодарю за то, что я (имя, или имя за кого просим) освободился от порчи \ негативной программы;
- Благодарю за то, что я (имя, или имя за кого просим) исцелился от депрессии и усталости;
- Благодарю за то, что у меня (имя, или имя за кого просим) сняты любые \ все негативные программы, стёрты негативные кодировки, зомбирование;
- Благодарю за снятый стресс, депрессию (имя, или имя за кого просим);
- Благодарю за сожжённые сущности и их детей у меня (имя, или имя за кого просим);
- Благодарю за восстановленный желудочно-кишечный тракт;
- Благодарю за восстановленную сердечно-сосудистую систему и активизированное духовное сердце у меня (имя, или имя за кого просим);
- Благодарю за Божественные энергии, Божественное сознание у меня (или имя за кого просим);
- Благодарю за Благодать, полученную из источника для меня (имя, или имя за кого просим);



- Благодарю за творчество, которое возникает у меня (имя, или имя за кого просим);
- Благодарю за то, что моё астральное тело очищено от агрессии и депрессии;
- Благодарю за то, что моё атмическое тело активизировано;
- Благодарю за расформированные сущности у меня (имя, или имя за кого просим);
- Благодарю за то, что я (имя, или имя за кого просим) очищен от информации по онкологии;
- Благодарю за то, что человек (имя), который попросил меня об этом исцелен (взять фото или положить его волос на КФС представить, как поток света идет к человеку и исцеляет его);
- Благодарю за то, что у меня (или имя за кого просим) улучшилось настроение;
- Благодарю за мир в доме у меня (имя, или имя за кого просим);
- Благодарю за включённые энергии прощения у меня (или имя за кого просим);
- Благодарю за восстановленную ЦНС у меня (имя, или имя за кого просим);
- Благодарю за очищение на генном уровне по программе гармоничного развития у меня (или имя за кого просим) ;
- Благодарю за то, что я (имя, или имя за кого просим) очищен от агрессии;
- Благодарю за восстановленную Божественную информацию у меня (или имя за кого просим);

Нельзя насильно заставлять человека избавляться от наркозависимости и алкоголизма (только по согласию больного).

Необходимо отработать 30 сеансов полным курсом и 3 дня подождать, чтобы каналы закрылись автоматически.

Затем можно переходить ВНОВЬ к синим КФС, чтобы получать подпитку ЭНЕРГИЕЙ ЗЕМЛИ

## **№12 Здоровый Сон**

Благодарю за открытие всех твоих каналов;

Далее проговариваем нижеприведенные настройки:

- Благодарю за глубокий, спокойный, расслабленный, исцеляющий сон;
- Благодарю за здоровый сон (глубокий исцеляющий сон) у меня (или имя за кого просим);
- Благодарю за исцеление во сне (очищенную ауру, все тонкие тела, чакры, органы, клетки, ДНК);
- Благодарю за расслабление моего организма во время сна и восстановленную жизненную программу у меня (имя, или имя за кого просим);
- Благодарю за то, что во время сна моего здоровье эффективно восстановлено;
- Благодарю за нормализацию моей нервной системы и восстановление от стрессовых ситуаций (быстрый отдых) (имя, или имя за кого просим);
- Благодарю за восстановленное кровообращения в шейном отделе позвоночника;
- Благодарю за нормализованную выработку мелатонина у меня (имя, или имя за кого просим);
- Благодарю за получение во время сна Божественной информации из тонкого мира;
- Благодарю за то что у меня (или имя за кого просим) во время сна восстановлена структура биоритмов;
- Благодарю за восстановленное кровообращение в области глаз у меня (или имя за кого просим);
- Благодарю за полученное мной (имя, или имя за кого просим) обучение во сне;
- Благодарю за то, что мой (имя, или имя за кого просим) разум очищен во сне;

- Благодарю за то, что моё (имя, или имя за кого просим) сознание очищено во сне;
- Благодарю за то, что моё (имя, или имя за кого просим) подсознание очищено во сне;
- Благодарю за мое омоложение во время сна (или имя за кого просим);
- Благодарю за мое обучение на высоком уровне во время сна (или имя за кого просим);
- Благодарю за то, что во время сна моя эндокринная система восстановлена;
- Благодарю за то, что во время сна мои тонкие тела и чакры очищены и восстановлены;

Необходимо отработать 30 сеансов полным курсом и 3 дня подождать, чтобы каналы закрылись автоматически.

Затем можно переходить ВНОВЬ к синим КФС, чтобы получать подпитку ЭНЕРГИЕЙ ЗЕМЛИ

### **№13 Здоровый Интеллект**

Благодарю за открытие всех твоих каналов;

Далее проговариваем нижеприведенные настройки:

- Благодарю за то, что мой (или имя за кого просим) позвоночник выпрямлен;
- Благодарю за ясность мысли и сознания у меня (имя, или имя за кого просим);
- Благодарю за духовное и физическое здоровье у меня (имя, или имя за кого просим);
- Благодарю за гармоничное зачатие ребенка, вынашивание и успешные роды у меня (или имя за кого просим) (мысленно представить березу или березовую рощу);
- Благодарю за скорейшее изучение мной (или имя за кого просим) иностранного (какого) языка;
- Благодарю за активизацию души и духа у меня (имя, или имя за кого просим);
- Благодарю за восстановление всех функций моего (или имя за кого просим) головного мозга для понимания процессов, которые происходят в мироздании;
- Благодарю за развитие интеллектуальных способностей у меня (или имя за кого просим);
- Благодарю за концентрацию внимания и повышение интереса к учебе у моего (сына, дочери, племянника и т.д.) (назвать имена);
- Благодарю за ясность и собранность мыслей, концентрацию внимания и успешное вспоминание предмета во время сдачи экзамена (зачета) у меня (или имя за кого просим);
- Благодарю за нормализованные отношения детей (имена) и их родителей (имена), а также людей (имена) между собой;
- Благодарю за защиту меня от паразитов (или имя за кого просим);
- Благодарю за то, что у меня (или имя за кого просим) открыт денежный поток;

### **№14 (Золотая Пирамида)**

Благодарю за открытие всех твоих каналов;

Далее проговариваем нижеприведенные настройки:

- Благодарю за защиту и гармонизацию событий у меня (или имя за кого просим); (представить мысленно территорию, где необходима гармонизация процесса или событий, внутри полупрозрачной золотой пирамиды);
- Благодарю за восстановленное здоровье (нейтрализацию радиации) у меня (имя, или имя за кого просим);

- Благодарю за расформированные (разрушенные) информационные вирусы;
- Благодарю за очищенный и защищённый позвоночник у меня (или имя за кого просим);
- Благодарю за нейтрализованную тяжелую воду у меня (имя, или имя за кого просим);
- Благодарю за восстановленную мощную структуру тонких тел у меня (или имя за кого просим);
- Благодарю за расформированную эпидемию (представить мысленно территорию, где необходима гармонизация процесса или событий);
- Благодарю за нейтрализованную агрессию у меня (имя, или имя за кого просим);
- Благодарю за расформированные вирусы и бактерии у меня (имя, или имя за кого просим);
- Благодарю за восстановленную (после химиотерапии) формулу крови;
- Благодарю за восстановленную формулу лимфы у меня (имя, или имя за кого просим);
- Благодарю за восстановленную печень и остальные кроветворные органы;
- Благодарю за защиту меня и моей семьи в пути из ... в ... сегодня (число) с ..час до ...час (и представить одновременно над собой, над своей семьей, автомобилем и над всей дорогой накрывающую защиту - Золотую пирамиду) (или имя за кого просим). Представить людей, автомобиль, самолёт и т. п. благополучно прибывших в конечный пункт;
- Благодарю за гармонизацию всех процессов, очистку и непробиваемую защиту всех тонких планов от внешних воздействий у меня (имя, или имя за кого просим);
- Благодарю за то что у меня (или имя за кого просим) расформированы все негативные \ разрушающие программы;
- Благодарю за открытие канала Золотая пирамида на пространство (города ..., квартиры, с/х поля, дом, детсад, группа и т.д.) с ... до ... часов такого-то дня (укажите с какими функциями хотите накрыть). Представить защищаемое пространство внутри полупрозрачной золотой пирамиды;
- Благодарю за гармонизацию событий (каких) у меня (или имя за кого просим);

С проблемами по здоровью или на защиту территории работайте курсом, на защиту в дороге – разово, до начала путешествия, можно «подновлять» защитную программу во время пути (когда вспомнили).

### **№15 (Свет Жизни)**

Благодарю за открытие всех твоих каналов;

Далее проговариваем нижеприведенные настройки:

- Благодарю за защиту моей ауры, тонких тел, биополя, чакр (имя, или имя за кого просим);
- Благодарю за раскрутку чакр, гармонизацию их работы, наполнение их Божественным Светом и Цветом у меня (имя, или имя за кого просим) ;
- Благодарю за то что у меня (имя, или имя за кого просим) активизирована первородная ДНК и она распространена на ДНК каждой клеточки моего тела;
- Благодарю за то, что весь мой организм очищен на клеточном уровне;
- Благодарю за то, что у меня (или имя за кого просим) растворены все вирусы, паразиты, грибы (полипы) в печени, желчном пузыре (или в другом нужном органе);
- Благодарю за восстановленные ткани в моем... (назвать орган) (или имя за кого просим);
- Благодарю за выведенные токсины, расформированные негативные процессы в моем ... (назвать орган) (или имя за кого просим);
- Благодарю за выработку и активизацию стволовых клеток, теломеразы;

- Благодарю за активизированные митохондрии у меня (имя, или имя за кого просим);
  - Благодарю за восстановленный первородный цвет волос,... структуру ногтей, волос, стекловидного тела и хрусталика глаза и т.д. у меня (имя, или имя за кого просим) ;
  - Благодарю за активизированный процесс саморегуляции организма;
  - Благодарю за активизированный ген молодости и расформированный ген старости;
  - Благодарю за включённую программу омоложения у меня (имя, или имя за кого просим);
  - Благодарю за осуществление программы активного долголетия у меня (или имя за кого просим);
  - Благодарю за очищенные ДНК, активизированную программу омоложения, подавленную программу старения у меня (имя, или имя за кого просим);
  - Благодарю за нормализованный гормональный фон у меня (имя, или имя за кого просим);
  - Благодарю за восстановленные яичники у меня (имя, или имя за кого просим);
  - Благодарю за восстановленные функции головного мозга у меня (или имя за кого просим);
  - Благодарю за нормализованное кровяное давления у меня (или имя за кого просим);
  - Благодарю за активизированную правильную ДНК, такой, как задумал Создатель;
  - Благодарю свои стволовые клетки за регенерацию органов и тканей, где это необходимо, например: суставов, зубов, эмали зубов, ногтей, волос у меня (имя, или имя за кого просим);
  - Благодарю канал «Прана» за питание праной меня (имя, или имя за кого просим);
  - Благодарю за выработку и активизацию стволовых клеток, теломеразы, активизации митохондрий и специальных генов, ответственных за получение жизненной энергии из источника (праны) у меня (или имя за кого просим);
  - Благодарю за восстановленные органы и ткани в моем организме (или имя за кого просим);
  - Благодарю за активизацию канала «Источник жизни» для включения программы омоложения и сжигания лишнего жира у меня (имя, или имя за кого просим);
  - Благодарю за очищение астрального тела у меня (имя, или имя за кого просим) ;
  - Благодарю за очищение всех тонких тел у меня (имя, или имя за кого просим) ;
  - Благодарю за включённые процессы саморегуляции и самоисцеления;
  - Благодарю за полностью восстановленное здоровье ( в таком виде как задумал Создатель);
  - Благодарю за восстановленное духовное и физическое здоровье моих родственников (имена) (представить их по одному - для живых);
  - Благодарю за духовные блага усопшим;
  - Благодарю за очищение рода от негатива, наложенного на род , для добрых дел, для эволюции у меня (или имя за кого просим);
  - Благодарю за подавленный ген старости и активизированный ген молодости во всех клетках и органах моего организма, активизированные функции головного мозга, отвечающие за омоложение, активизацию программ души и духа по личному гармоничному развитию.
- 20 минут работаем, затем
- Благодарю за защиту информации у меня (имя, или имя за кого просим);
  - Благодарю за включённые программы омоложения у меня (имя, или имя за кого просим);
  - Благодарю все тонкие энергии, записанные на КФС, все программы, за включенный процесс омоложения, регенерации тканей, (если нужно, например, роста волос ) у меня (или имя за кого просим) ;
  - Благодарю за то, что волосы в ненужных местах у меня (или имя за кого просим) исчезли;
  - Благодарю за восстановленную эндокринную систему и гормональную систему;

ПРИМЕЧАНИЕ 2-3 пункта, для начала, больше не нужно, все равно весь организм исцеляется целиком, просто можно сделать акцент на какой-то орган или систему .

- Благодарю за трансформацию любой радиации с пользой для человека, снятия любых негативных программ у меня (или имя за кого просим);
- Благодарю за остановленные и расформированные эпидемии (какие и на каком пространстве);
- Благодарю за блокирование всех видов опухолей у меня (или имя за кого просим);

Необходимо отработать 30 сеансов полным курсом и 3 дня подождать, чтобы каналы закрылись автоматически.

Затем можно переходить ВНОВЬ к синим КФС, чтобы получать подпитку ЭНЕРГИЕЙ ЗЕМЛИ

### **№16 (Чистое Пространство)**

Благодарю за открытие всех твоих каналов;

Далее проговариваем нижеприведенные настройки:

- Благодарю за очищение всех тонких тел и клеток от негативного смога у меня (или имя за кого просим);
- Благодарю за активизированные системы саморегулирования организма и их оптимальное взаимодействие у меня (имя, или имя за кого просим);
- Благодарю за снятый стресс и освобождение от депрессии у меня (или имя за кого просим);
- Благодарю за очищенное данное (любое другого) помещение (от негативных энергий);
- Благодарю за то, что в организме расформированы больные клетки и активизированные здоровые клетки у меня (или имя за кого просим);
- Благодарю за включение кода ДНК (любого органа) у меня (имя, или имя за кого просим);
- Благодарю за исцелённый синусит у меня (имя, или имя за кого просим);
- Благодарю за исцелённую и здоровую носовую перегородку у меня (или имя за кого просим);
- Благодарю за расформированные вирусы \ бактерии \ паразиты и вывод их из моего организма;
- Благодарю за снятые родовые проклятия у меня (имя, или имя за кого просим);
- Благодарю за очищенные тонкие тела, чакры, органы, системы у меня (или имя за кого просим);
- Благодарю за сожжённые сущности в моём теле, наполнение его чистой, светлой, божественной энергией;
- Благодарю за очищенное пространство (или Благодарю за очищенное помещение);
- Благодарю за защиту при проведении данного ритуала (20 минут);
- Благодарю за освящение помещения на добро, любовь, благополучие (здоровье, гармонию - не больше 3-х команд) (20 минут) у меня (или имя за кого просим);
- Благодарю за очищенные тонкие тела и меридианы у меня (имя, или имя за кого просим);
- Благодарю за восстановленные чакры у меня (имя, или имя за кого просим);
- Благодарю за расформированное заболевание (название, диагноз ), за восстановленную подвижность, за восполненную энергетiku;
- Благодарю за восстановленную энергетiku помещения;



- Благодарю за то, что умершая сущность, которая находилась во мне (или имя за кого просим), возвращена в свое время и в свое пространство;
- Благодарю за сожжённые \ расформированные присоски, отсоски к некротическим (умершим) сущностям, которые находились во мне (или имя за кого просим);
- Благодарю за очищенный автомобиль и защиту от аварий;
- Благодарю за очищение (если порча) у меня (или имя за кого просим);
- Благодарю за очищение от порчи на смерть меня (или имя за кого просим);
- Благодарю нормализованный вес у меня (или имя за кого просим);
- Благодарю за зарядку свечи за наиболее эффективное проведение сеанса у меня (или имя за кого просим);
- Благодарю за то, что материальное благополучие улучшилось у меня (или имя за кого просим)  
(13, 14, 16 );
- Благодарю за расформированный папилломавирус у меня (имя, или имя за кого просим);
- Благодарю за блокирование всех опухолей в моем органе;

Необходимо отработать 30 сеансов полным курсом.

## Совместное использование КФС разных серий.

Вы должны были заметить, что в предыдущей главе, посвящённой аффирмациям, говорится о том, что при работе с сиреневыми пластинами, следует прекратить пользоваться синими. Этот момент действительно вызывает много вопросов. Да, пока человек лечится каналами, структурированную воду пить всё равно надо, вымывать шлаки, пользоваться двойкой надо, делать прокачки надо поэтому и задаётся этот вопрос о совмещении. Давайте попробуем разобраться с этим вопросом.

Действительно, было замечено, что информация синих пластин может сбивать, искажать, преждевременно закрывать открытые космоэнергетические каналы. Открытый космоэнергетический канал работает от нескольких часов до трёх дней, на самом деле может работать намного дольше, но через три дня информация начинает зашумляться и требуется её обновить или подтвердить, то есть, провести повторный сеанс, повторное открытие канала. Поэтому и считается, что воздерживаться от пользования синими пластинами следует три дня после окончания работы с сиреневыми. По этому поводу Кольцов говорит следующее: «Запущенная программа возвращалась в исходное положение, ничего плохого там в принципе не может происходить». Кстати, делается исключение для КФС № 5, ей пользоваться можно. На этой пластине записаны поляризации проб воды, над которыми поработали сильные целители, по всей вероятности по действию эта пластина ближе к космоэнергетике, чем остальные пластины синей серии.

Ограничение на совмещение синих и сиреневых пластин распространяется только на активный режим работы. В последних интернет конференциях С. В. Кольцов даёт такую рекомендацию: если ставите на сиреневых программы по защите, по гармонизации или по очищению себя или пространства, то можно пользоваться синими без ограничений. Если ставите программы по лечению каких-либо заболеваний, то закройте ранее открытые каналы, формула очень простая – поблагодарили за проделанную работу, закрыли, например: «Благодарю все каналы пластины (номер), (или если знаете названия – перечислите открытые каналы), за мое исцеление,

закрываю все каналы». Попользовались синими пластинами, снова открываете необходимые каналы. Хотченкова Н. В. Говорит так: «Когда я ставлю на каких-то сиреневых корректорах программы очистки, гармонизации и защиты, то синими и зелеными КФС я пользуюсь тогда, когда мне нужно. Можно сразу, можно через какое-то время водичку попить, прокачки сделать, это ради Бога. Это разные вещи. Если я ставлю лечебные каналы, то начинаю пользоваться синими не ранее чем через 2 часа после работы с сиреневыми».

Зелёные пластины сочетаются со всеми другими без ограничений. Золотые пластины сочетаются со всеми другими без ограничений.

Второй распространённый вопрос звучит так: «а можно ли пользоваться сиреневыми пластинами без синих?». Можно, но эффективность работы сиреневых без этапа предварительной гармонизации и очистки на синих будет порядка 10-15 % от возможной, а вероятность обострений очень высокой. Сиреневые пластины сильные, обострения в таком случае часто сопровождаются повышенной температурой. Общая рекомендация: сначала базовый комплект, потом вводится всё остальное.

#### Структурирование воды на сиреневых КФС

Структурирование воды на сиреневых КФС имеет следующие особенности: емкость с водой можно ставить на пластину, на её плоскую часть, можно поставить перед узким торцом. Особенность сборки сиреневых пластин такова, что из узких торцов выходят потоки энергии. Если просто поставили воду на пластину или перед её узким торцом, то это будет пассивный режим. Если при этом проговорить вслух или мысленно какие либо аффирмации, или открыть каналы на пластине и визуализировать желаемый результат, и поблагодарить за то, что он получен, то это будет структурирование в активном режиме.



Можно сделать «солнышко» - разложить имеющиеся пластины вокруг сосуда с водой, так чтобы узкими торцами они были направлены на сосуд. Все пластины будут работать.

Есть интересный способ усиления работы синих пластин с помощью сиреневых. Ёмкость с водой ставится на синюю пластину, сиреневая ставится таким образом, чтобы её узкий торец был направлен на широкую сторону синей пластины, расстояние между пластинами около 5 см. При этом пластины подбираются сходные по назначению.

Например, для антипаразитарной работы совмещайте № 1 и 13 или 14, 16

### Приложение 1. периоды суточной активности меридианов.

Лёгкие – период максимальной активности с 3 до 5 утра, минимальной - с 3 до 5 дня;

Толстый кишечник – период максимальной активности с 5 до 7 утра, минимальной - с 5 до 7 дня;

Желудок – период максимальной активности с 7 до 9 утра, минимальной - с 7 до 9 вечера;

Меридиан селезёнки и поджелудочной железы – период максимальной активности с 9 до 11 утра, минимальной - с 9 до 11 вечера;

Сердце – период максимальной активности с 11 утра до 13, минимальной - с 11 вечера до 1 ночи;

Тонкий кишечник – период максимальной активности с 13 до 15 дня, минимальной - с 5 до 7 дня;

Мочевой пузырь – период максимальной активности с 3 до 5 дня, минимальной - с 3 до 5 ночи;

Почки – период максимальной активности с 5 до 7 вечера, минимальной - с 5 до 7 утра;

Перикард – система кровообращения – период максимальной активности с 7 до 9 вечера, минимальной - с 7 до 9 утра;

Меридиан тройного обогревателя – период максимальной активности с 9 до 11 вечера, минимальной - с 9 до 11 утра;

Желчный пузырь – период максимальной активности с 11 вечера до 1 ночи, минимальной - с 11 до 1 дня.